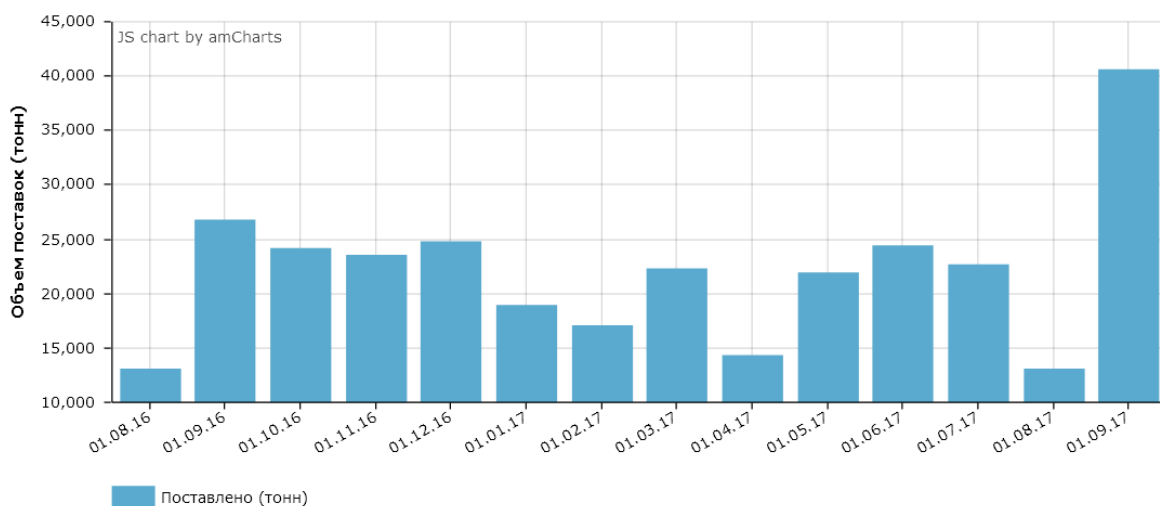


Россия. Экспорт рапсового масла в сезоне 2016/17 г.

OilWorld.RU

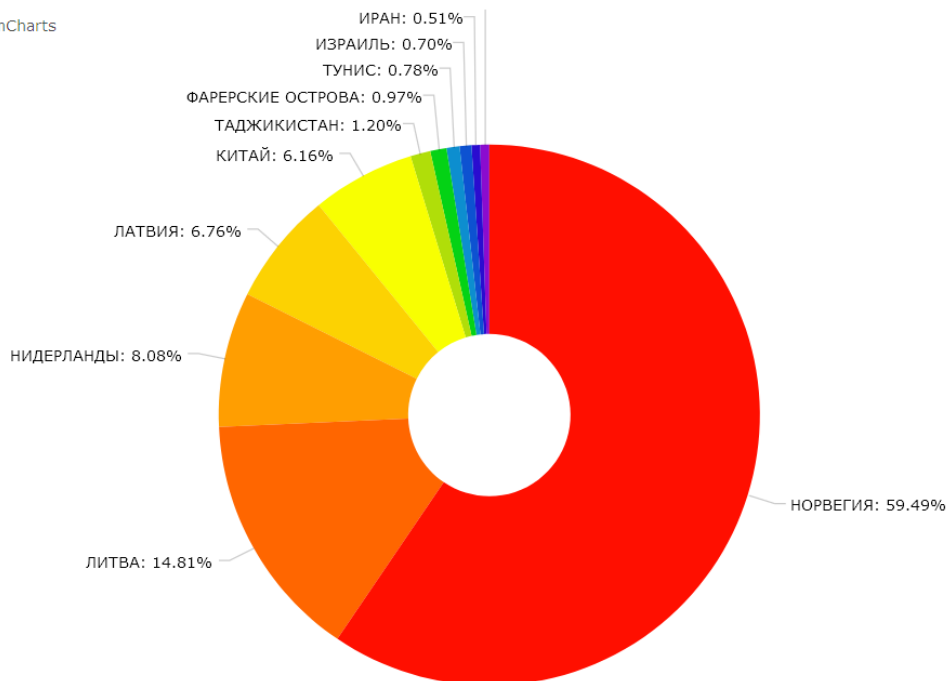
Динамика экспорта

График объема поставок по месяцам



ТОП 10 по странам получателям

Распределение объемов поставок



Страна
НОРВЕГИЯ

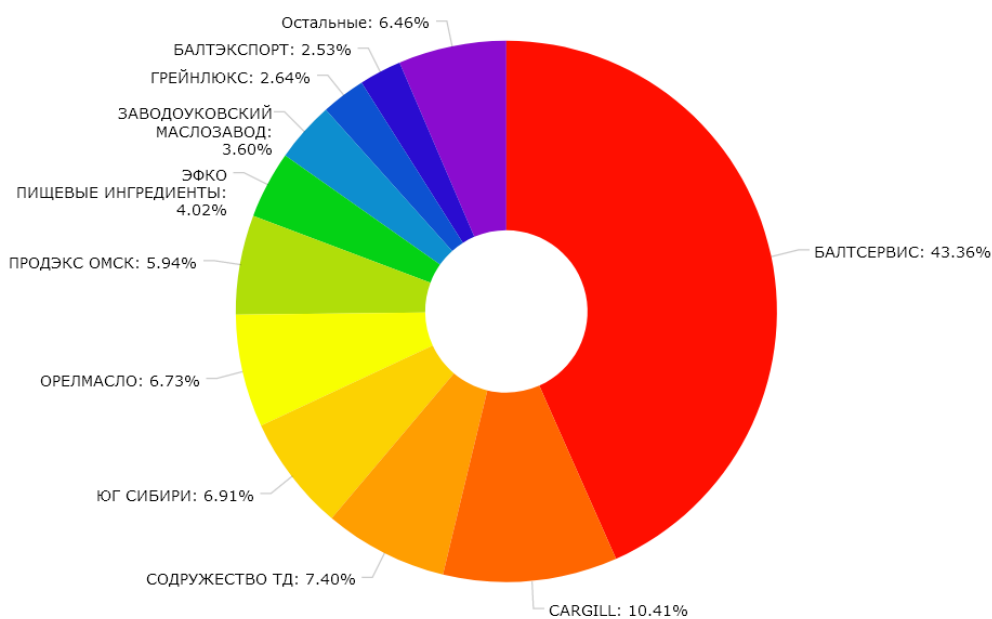
Вес (тонн)
183449.5

ЛИТВА	45665.98
НИДЕРЛАНДЫ	24914.17
ЛАТВИЯ	20849.32
КИТАЙ	18986.63
ТАДЖИКИСТАН	3689.72
ФАРЕРСКИЕ ОСТРОВА	2994.96
ТУНИС	2400
ИЗРАИЛЬ	2171.18
ИРАН	1569.84
УЗБЕКИСТАН	1053.05
УКРАИНА	271.77
МОНГОЛИЯ	196.92
ЭСТОНИЯ	109.44
АЗЕРБАЙДЖАН	25.54
МОЛДОВА	20
ИНДИЯ	10.14
ПОЛЬША	0.1
ИТАЛИЯ	0.01
ВСЕГО	308378.29

ТОП 10 по компаниям отправителям

Распределение объемов поставок

JS chart by amCharts



Отправитель

Вес (тонн)

БАЛТСЕРВИС	133700.48
CARGILL	32103.69
СОДРУЖЕСТВО ТД	22818.84
ЮГ СИБИРИ	21299.46
ОРЕЛМАСЛО	20769.13
ПРОДЭКС ОМСК	18322.05
ЭФКО ПИЩЕВЫЕ ИНГРЕДИЕНТЫ	12400
ЗАВОДОУКОВСКИЙ МАСЛОЗАВОД	11105.96
ГРЕЙНЛЮКС	8144.64
БАЛТЭКСПОРТ	7792
Остальные	19223,03
Всего:	308378.29

[Подробные данные по экспорту-импорту шротов \(по видам\) растительных масел \(по видам, фасовке\), масличных, доступны по подписке](#)