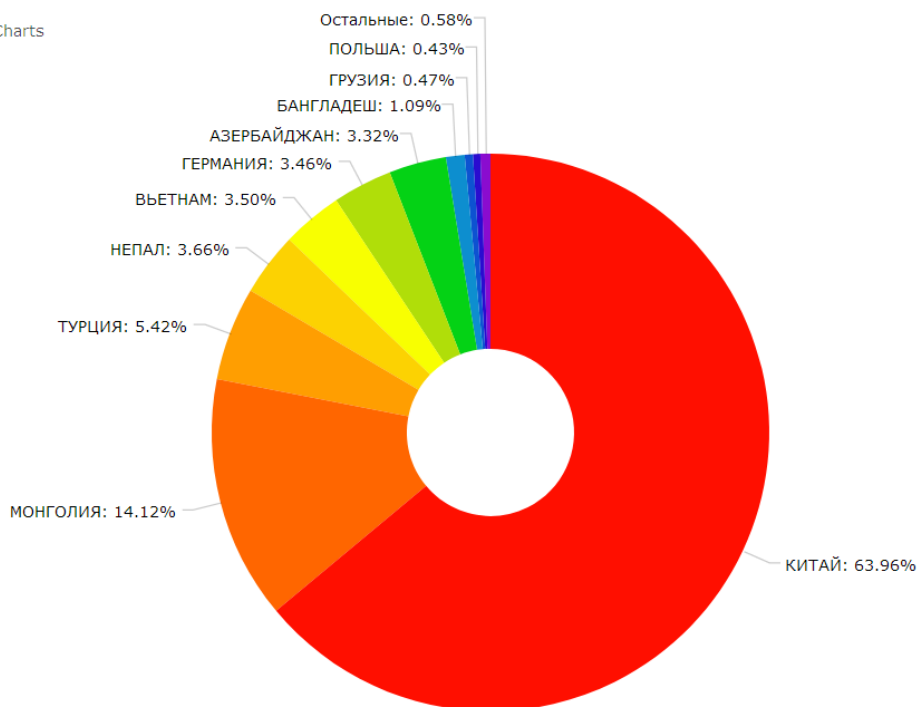


# Россия. Экспорт подсолнечника, соевых бобов и рапса в сентябре 2017 года

(статистический обзор)

## Общий экспорт

JS chart by amCharts

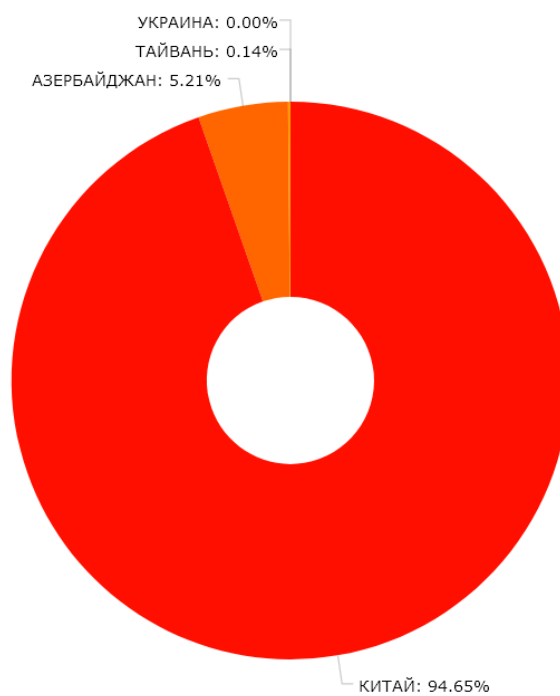


Страна получ.	Вес (тонн)
КИТАЙ	31675.84
МОНГОЛИЯ	6991.77
ТУРЦИЯ	2686.3
НЕПАЛ	1811.81
ВЬЕТНАМ	1734.51
ГЕРМАНИЯ	1712.57
АЗЕРБАЙДЖАН	1643.65
БАНГЛАДЕШ	538.23
ГРУЗИЯ	234.17
ПОЛЬША	210.5
УКРАИНА	183.31
ТАЙВАНЬ	42.1
ИРАН	40
США	23
НЕИЗВЕСТНА	0.04

**Всего: 49527.79**

## Экспорт соевых бобов

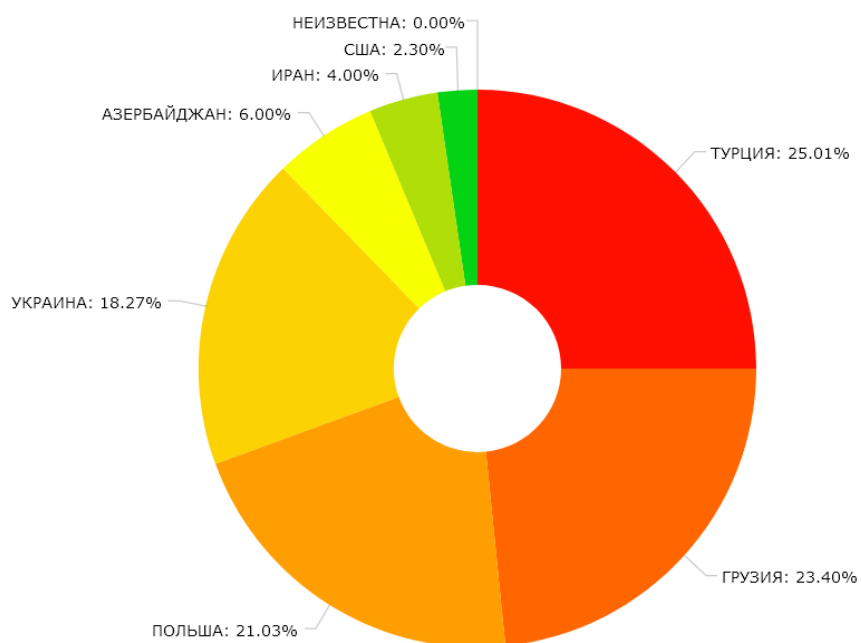
JS chart by amCharts



<b>Страна получ.</b>	<b>Вес (тонн)</b>
КИТАЙ	28754.25
АЗЕРБАЙДЖАН	1583.65
ТАЙВАНЬ	42.1
УКРАИНА	0.5
<b>ВСЕГО</b>	<b>30380.49</b>

## Экспорт подсолнечника

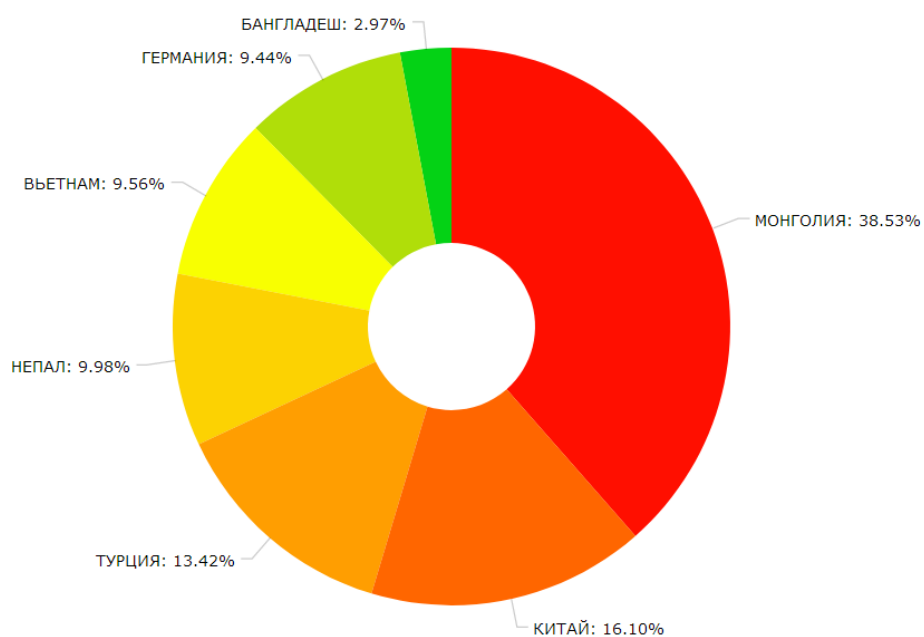
JS chart by amCharts



Страна получ.	Вес (тонн)
ТУРЦИЯ	250.26
ГРУЗИЯ	234.17
ПОЛЬША	210.5
УКРАИНА	182.81
АЗЕРБАЙДЖАН	60
ИРАН	40
США	23
НЕИЗВЕСТНА	0.04
<b>ВСЕГО</b>	<b>1000.78</b>

## Экспорт рапса

JS chart by amCharts



Страна получ.	Вес (тонн)
МОНГОЛИЯ	6991.77
КИТАЙ	2921.59
ТУРЦИЯ	2436.04
НЕПАЛ	1811.81
ВЬЕТНАМ	1734.51
ГЕРМАНИЯ	1712.57
БАНГЛАДЕШ	538.23
<b>ВСЕГО</b>	<b>18146.52</b>