

Роль Украины в стратегическом балансе мирового рынка масличных и продуктов их переработки/

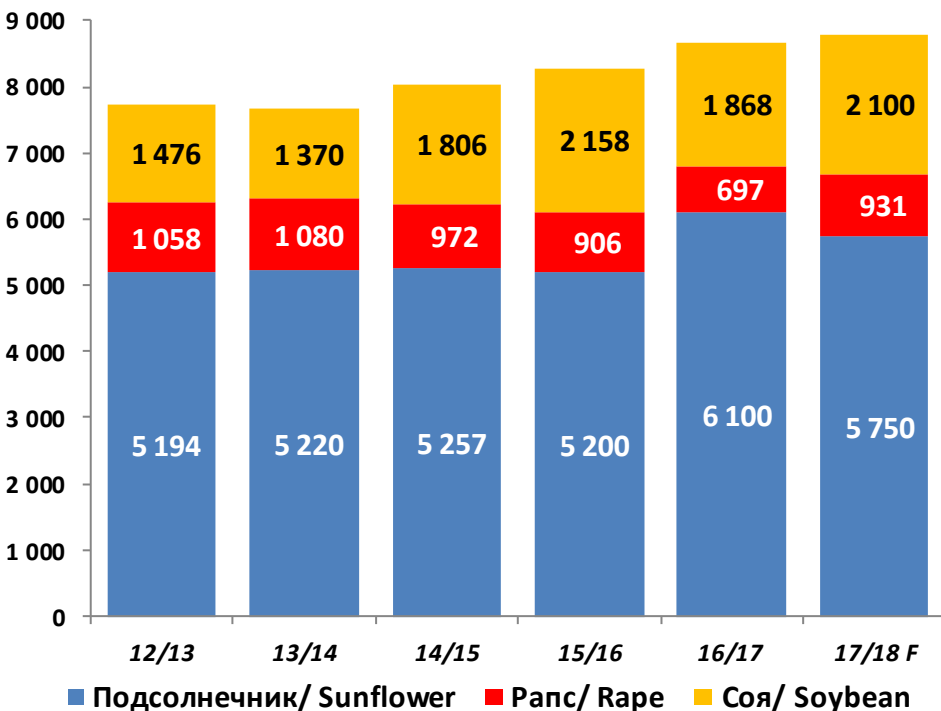
Role of Ukraine in the strategic balances of the global market of oilseeds and by-products



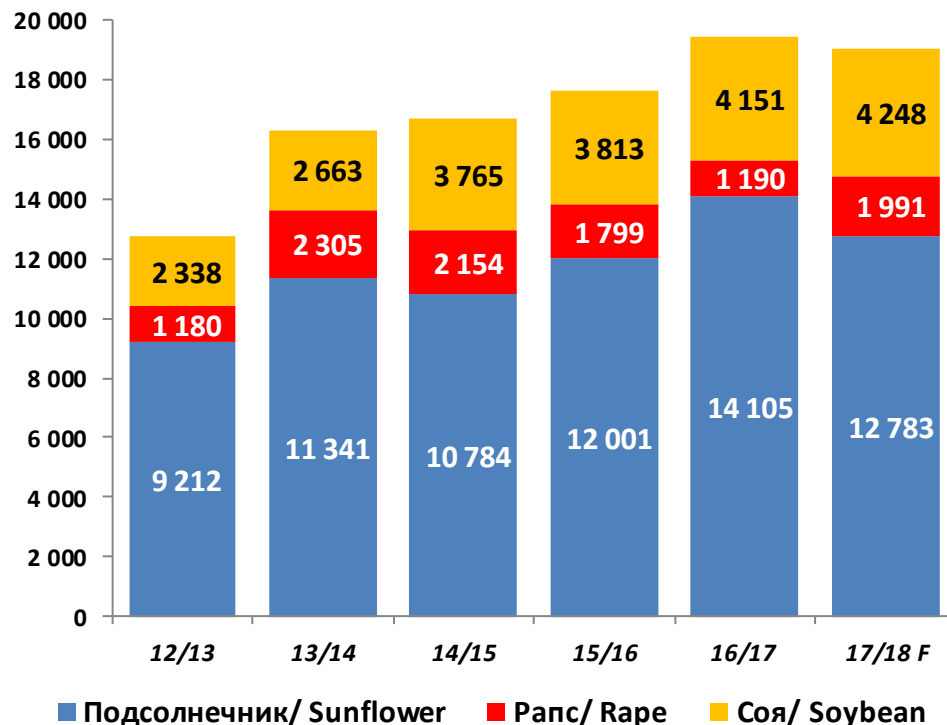
Елена Карасик
Аналитик “АПК-Информ”/

Elena Karasyk
APK-Inform Analyst

**Структура посевных площадей масличных в Украине, тыс. га/
Structure of oilseed crops planted areas in Ukraine, `000 ha**

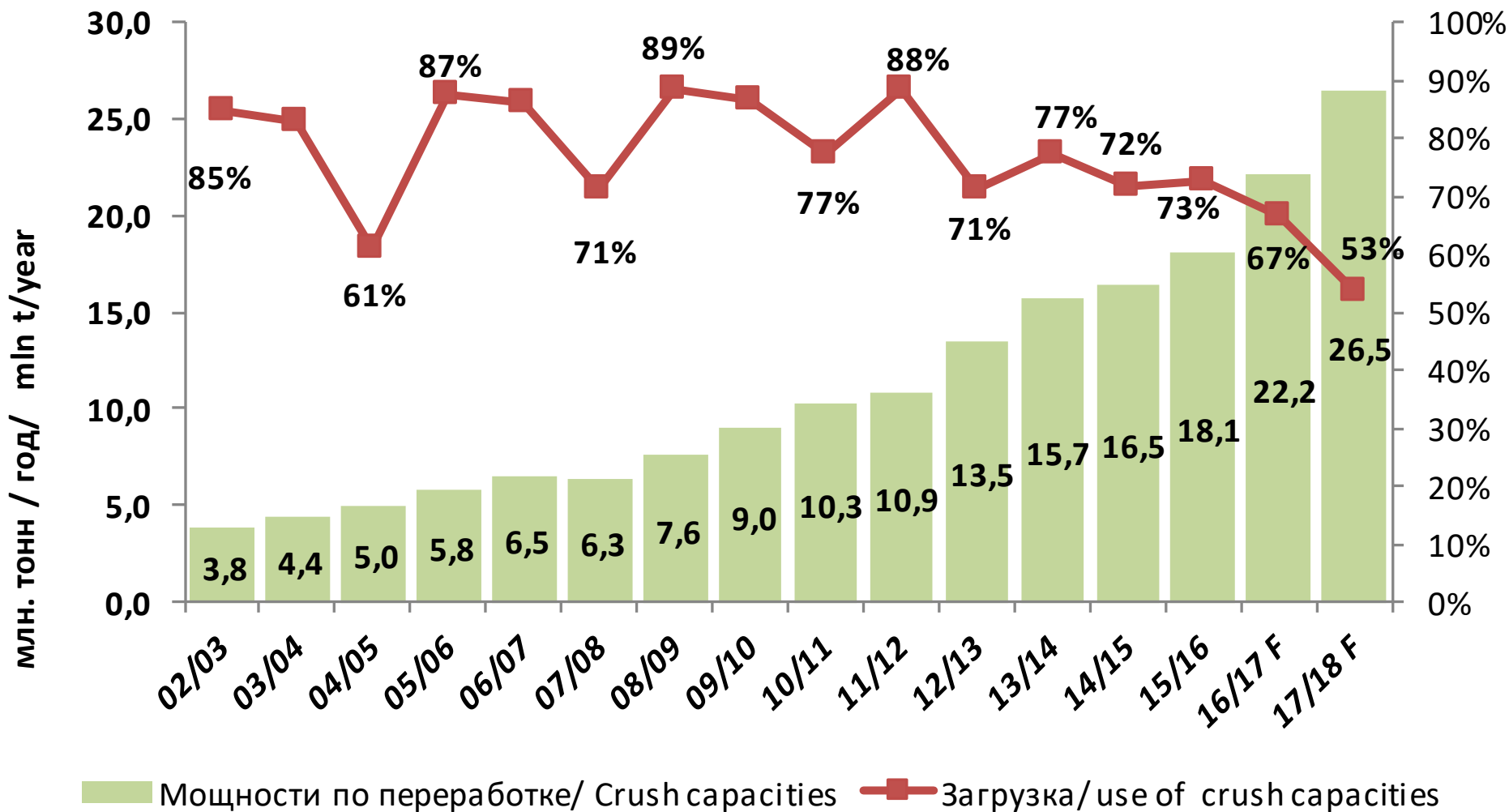


**Структура производства масличных в Украине, тыс. тонн/
Structure of oilseed crops production in Ukraine, `000 tonnes**

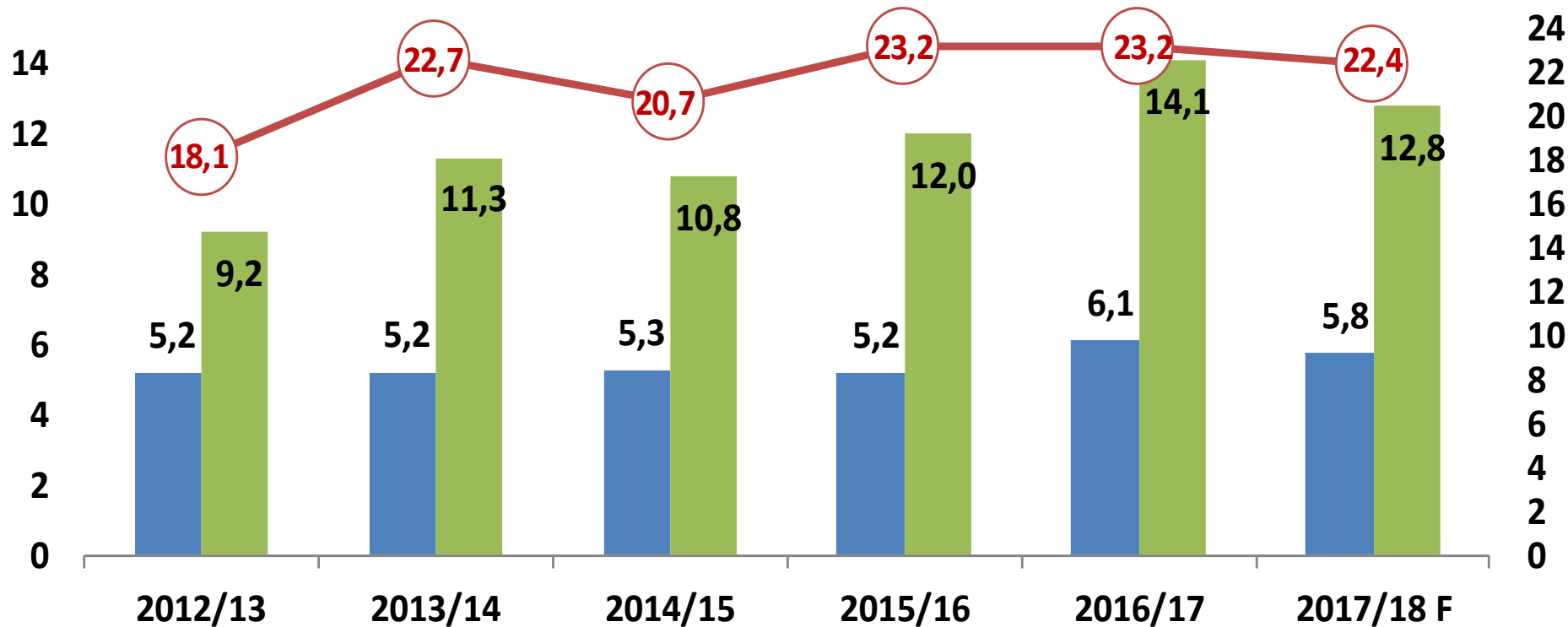


**В среднем подсолнечник занимает около 70% в структуре посевных площадей и производства основных масличных в Украине, соя – 20%, рапс – 10% /
Sunflower seed areas cover nearly 70% in the structure of planted areas and production of the main oilseeds in Ukraine, soybeans - 20%, and rapeseed - 10%**

Мощности по переработке масличных и их загрузка в Украине/ Crush capacities of oilseeds and their use in Ukraine

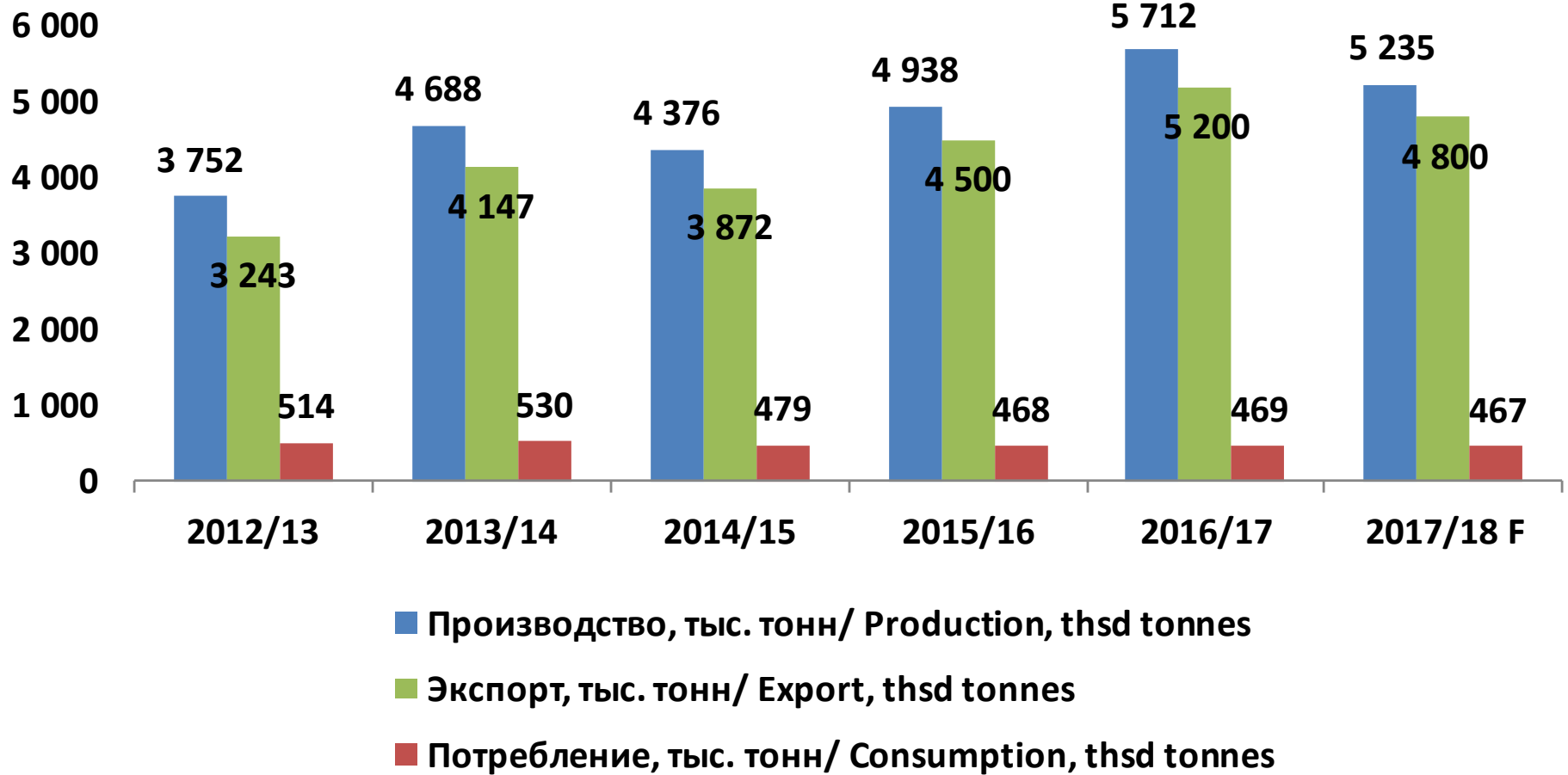


Динамика производства подсолнечника в Украине/ Dynamics of sunflower seed production in Ukraine

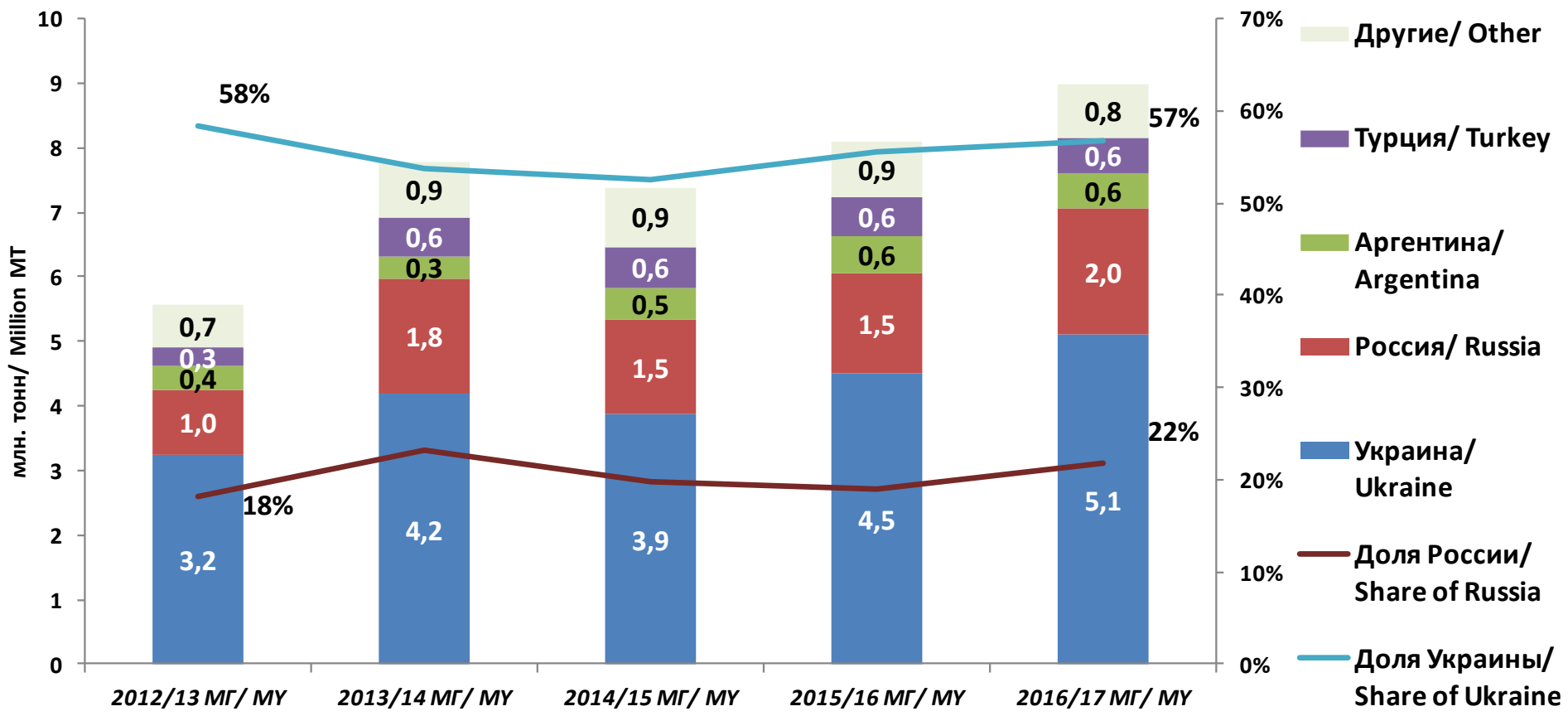


- Посевная площадь, млн. га/ Sown area, mln ha
- Валовой сбор, млн. тонн/ Gross production, mln t
- Урожайность, ц/га/ Yield, centner/ha

Баланс подсолнечного масла в Украине/ Sunflower oil supply and demand balances in Ukraine

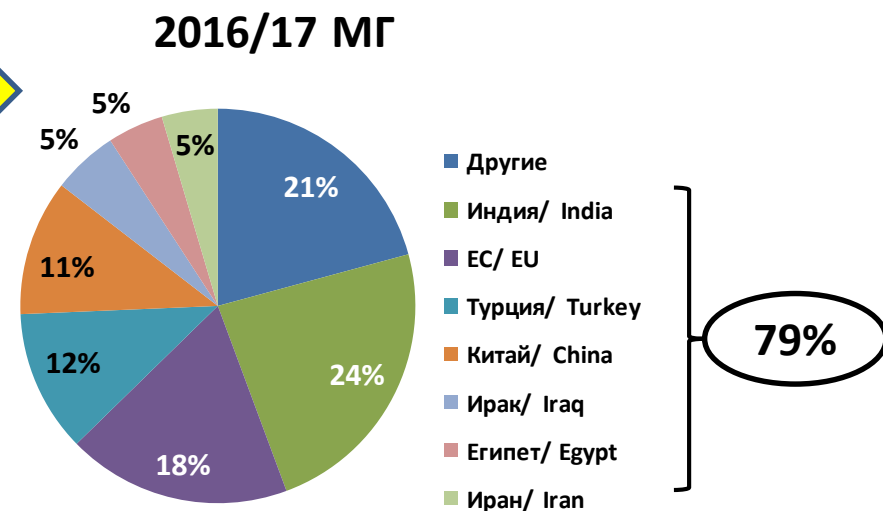

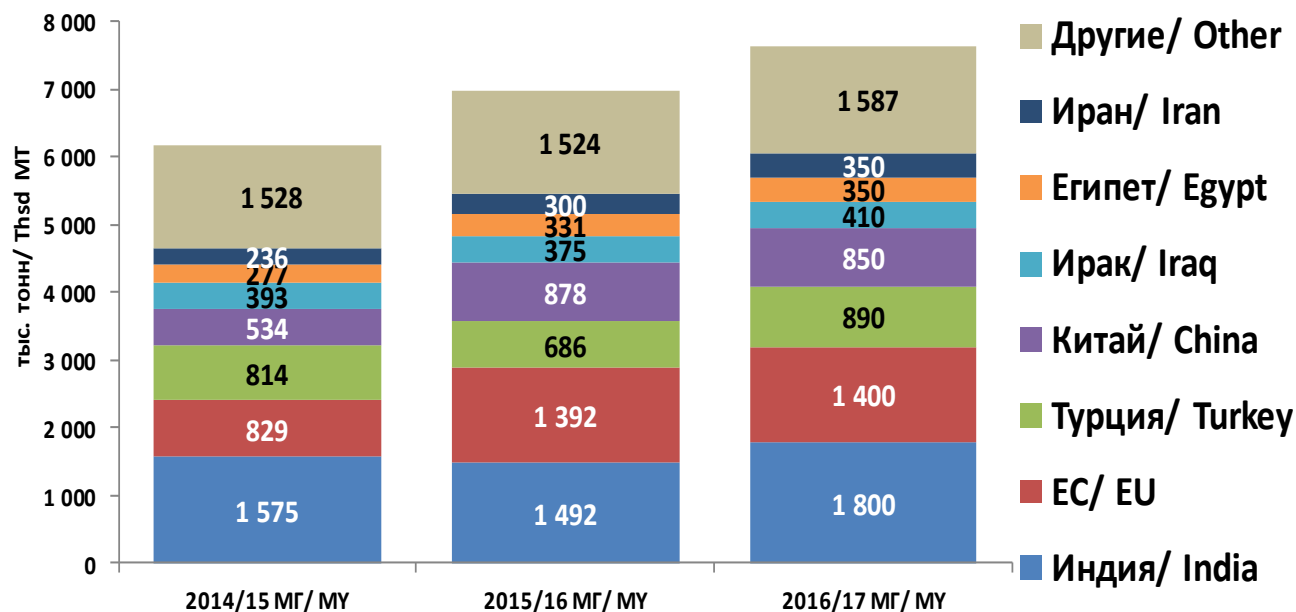


Экспортеры подсолнечного масла в мире / Global exporters of sunflower oil

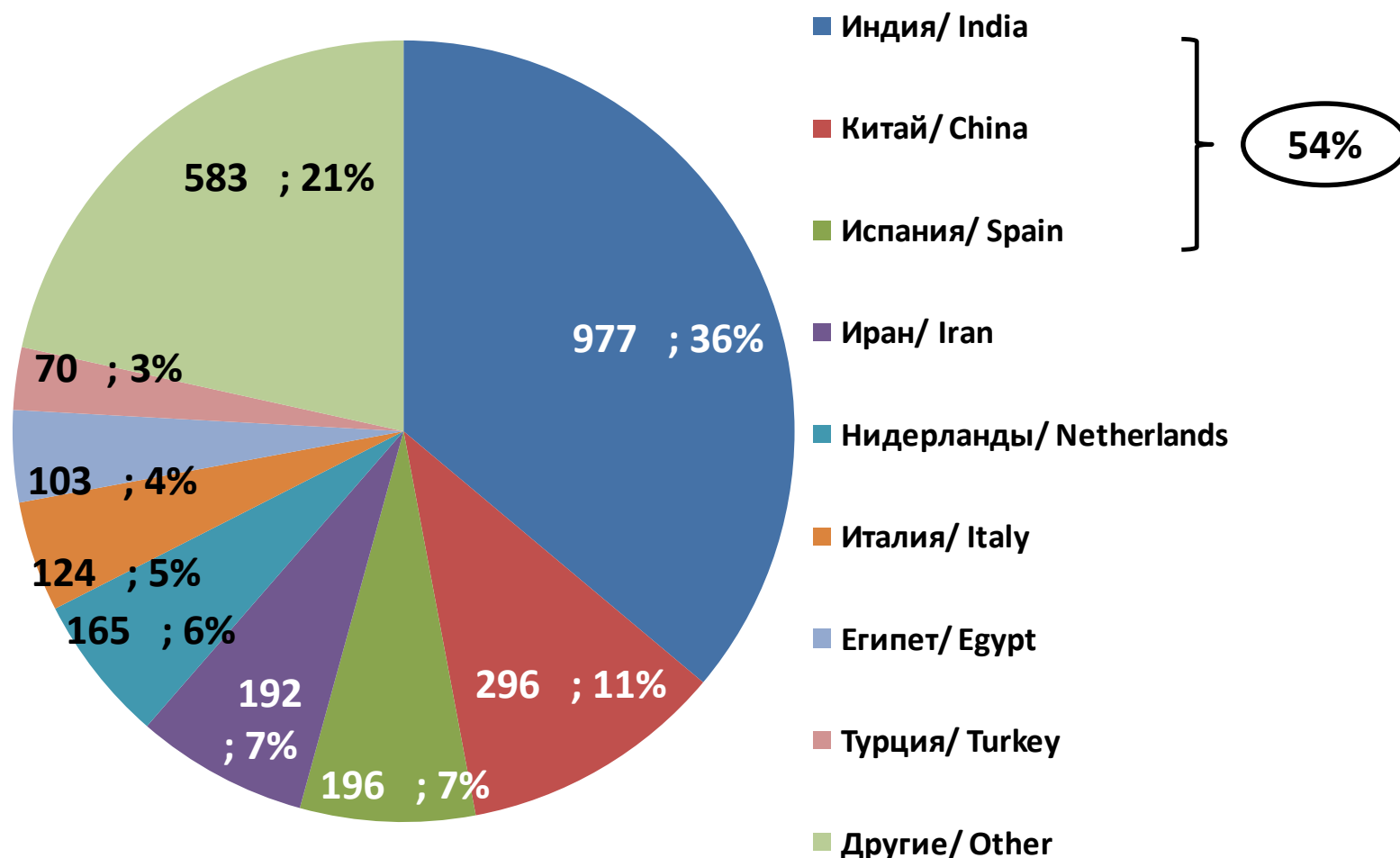


Источник: USDA, Март 2017 / Source: USDA, March 2017

Импортёры подсолнечного масла в мире / Global importers of sunflower oil



Экспорт подсолнечного масла из Украины в 2016/17 МГ (сентябрь-февраль), тыс. тонн/
Exports of sunflower oil from Ukraine in 2016/17 MY (September-February), '000 tonnes



В 2015/16 МГ Украина также поставляла в Индию, Китай и Испанию суммарно 54% всего экспорта подсолнечного масла /
Also, in 2015/16 MY Ukraine supplied nearly 54% of the general sunflower oil exports to India, China and Spain

Перспективные рынки сбыта подсолнечного масла из Украины / Perspective markets for Ukrainian sunflower oil



Экспорт из Украины в 2016/17 МГ (сентябрь-февраль) / Exports from Ukraine in 2016/17 MY (September-February)

Традиционные / Traditional

Потенциальные / Potential



Индия; 36%; 977 тыс. тонн/
India; 36%; 977 thsd tonnes



Китай; 11%; 296 тыс. тонн/
China; 11%; 296 thsd tonnes



ЕС; 24%; 639 тыс. тонн/
EU; 24%; 639 thsd tonnes



Иран; 7%; 192 тыс. тонн/
Iran; 7%; 192 thsd tonnes



Турция; 3%; 70 тыс. тонн/
Turkey; 3%; 70 thsd tonnes



Ирак; 2%; 47 тыс. тонн/
Iraq; 2%; 47 thsd tonnes

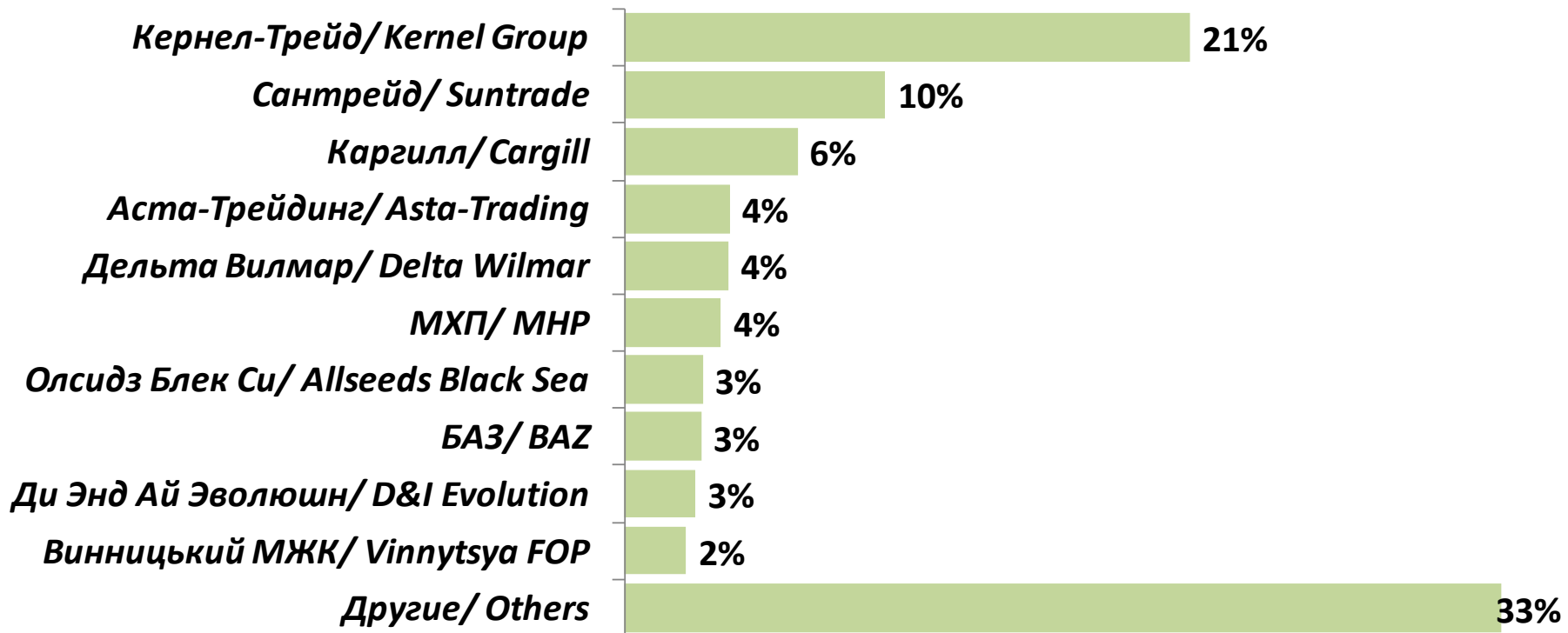


Египет; 4%; 103 тыс. тонн/
Egypt; 4%; 103 thsd tonnes

Россия – основной конкурент Украины в регионе Ближнего Востока и Северной Африки. В 2016/17 МГ (сентябрь-февраль) Россия экспортировала в Турцию 330 тыс. тонн подсолнечного масла/

Russia is the major competitor to Ukraine in the region of MENA. In 2016/17 MY (September-February) Russia exported 330 thsd tonnes of SFO to Turkey

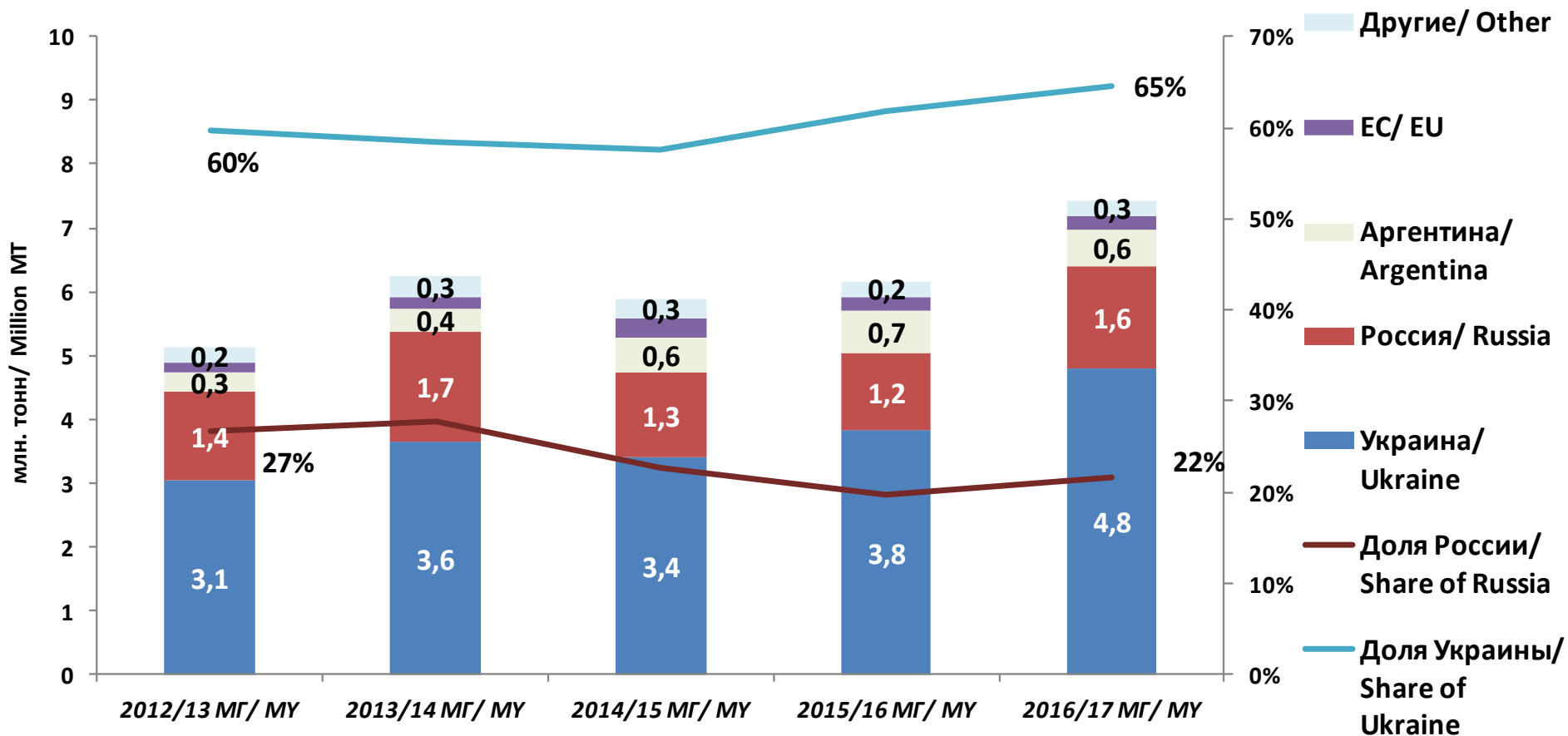
**Экспортеры подсолнечного масла из Украины в 2016/17 МГ (сентябрь-февраль) /
Exporters of sunflower oil from Ukraine in 2016/17 MY (September-February)**



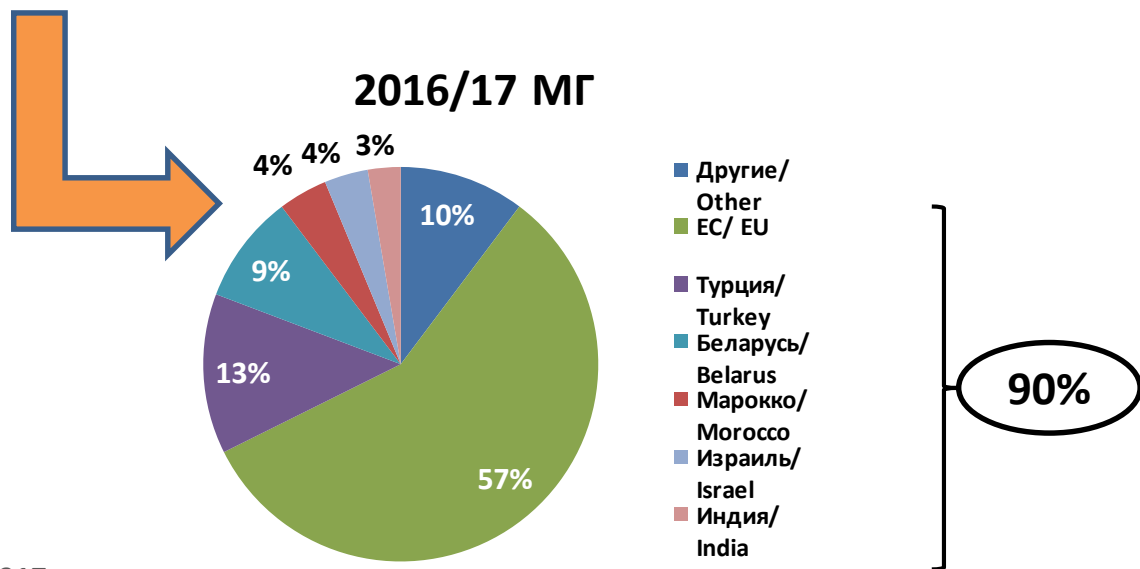
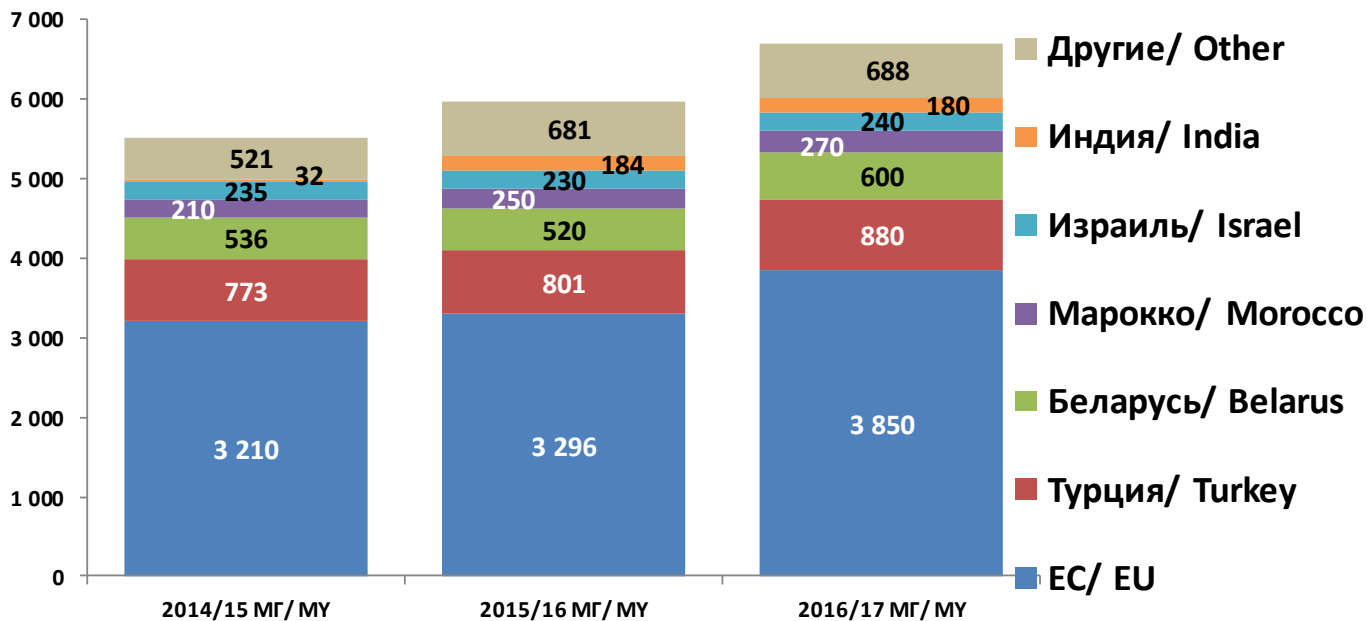
Баланс подсолнечного шрота в Украине/ Sunflower meal supply and demand balances in Ukraine



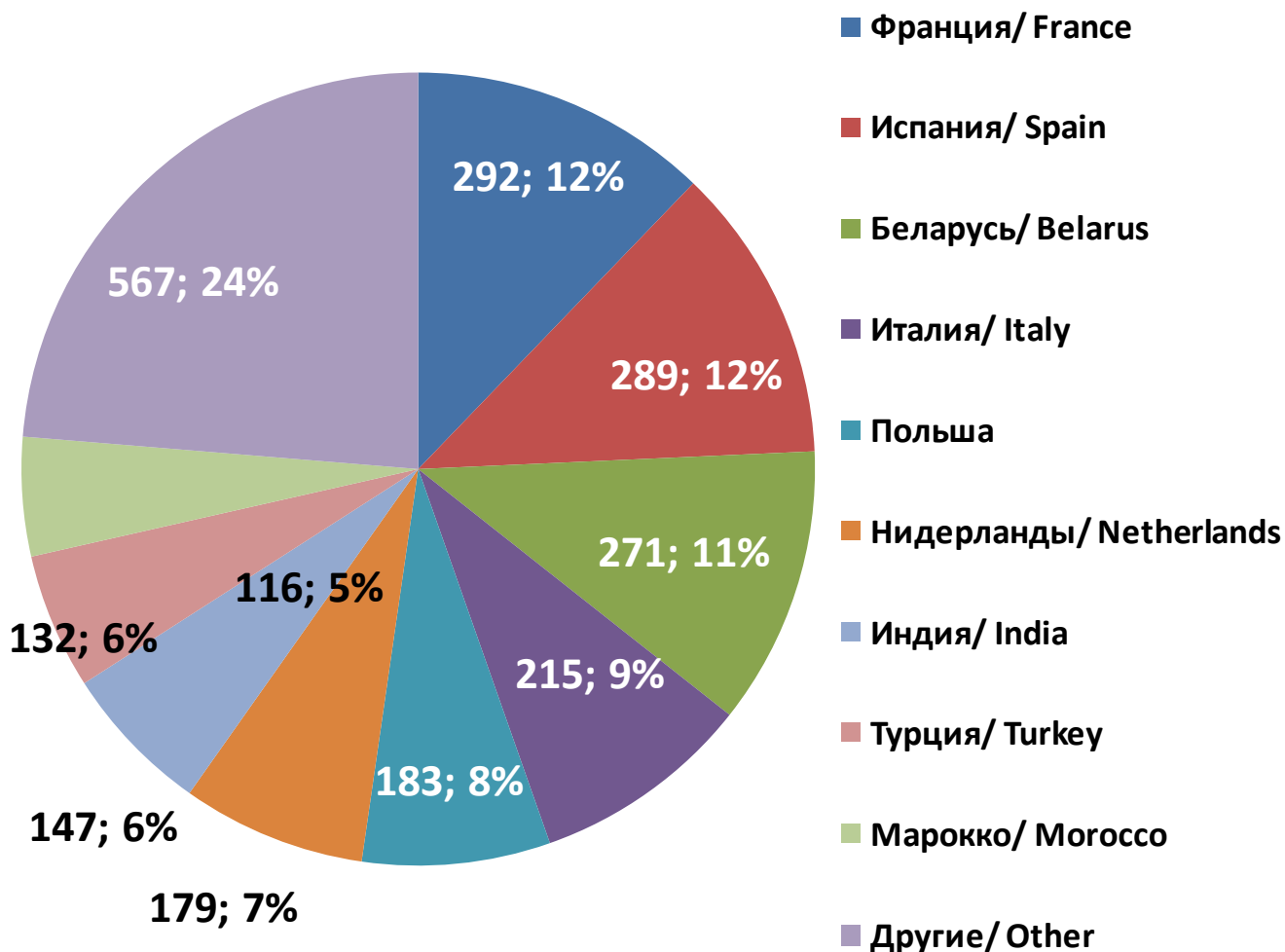
Экспортеры подсолнечного шрота в мире / Global exporters of sunflower meal



Импортеры подсолнечного шрота в мире / Global importers of sunflower meal



Экспорт подсолнечного шрота из Украины в 2016/17 МГ (сентябрь-февраль), тыс. тонн / Exports of sunflower meal from Ukraine in 2016/17 MY (September-February), `000 tonnes



В 2016/17 (сентябрь-февраль) МГ Украина в ЕС поставила 56% всего экспорта подсолнечного шрота (1,35 млн. тонн), в 2015/16 МГ – 55% (2,1 млн. тонн) / In 2016/17 MY (September-February), Ukraine supplied nearly 56% of the general sunflower meal exports to the EU (1.35 mln tonnes), and in 2015/16 MY – 55% (2.1 mln tonnes)

Перспективные рынки сбыта подсолнечного шрота из Украины/ Perspective markets for Ukrainian sunflower meal



Экспорт из Украины в 2016/17 МГ (сентябрь-февраль)/ Exports from Ukraine in 2016/17 MY (September-February)

Традиционные/Traditional

Потенциальные / Potential



ЕС; 56%; 1,35 млн. тонн/
EU; 56%; 1,35 млн. тонн



Беларусь; 11%; 271 тыс. тонн/
Belarus; 11%; 271 thsd tonnes



Турция; 6%; 132 тыс. тонн/
Turkey; 6%; 132 thsd tonnes



Марокко; 5%; 116 тыс. тонн/
Morocco; 5%; 116 thsd tonnes



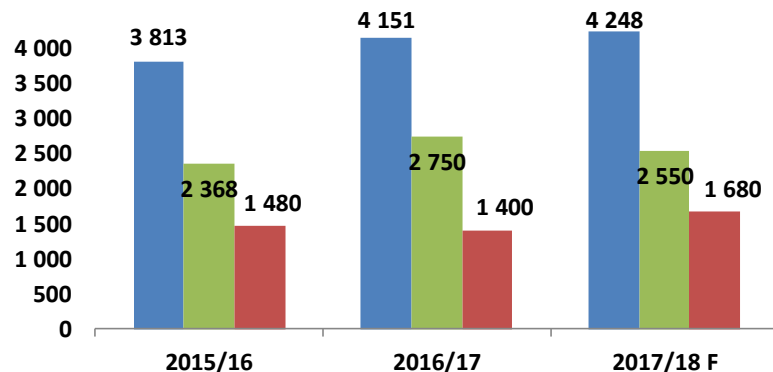
Израиль; 3%; 81 тыс. тонн/
Israel; 3%; 81 thsd tonnes



Индия; 6%; 147 тыс. тонн/
India; 6%; 147 thsd tonnes

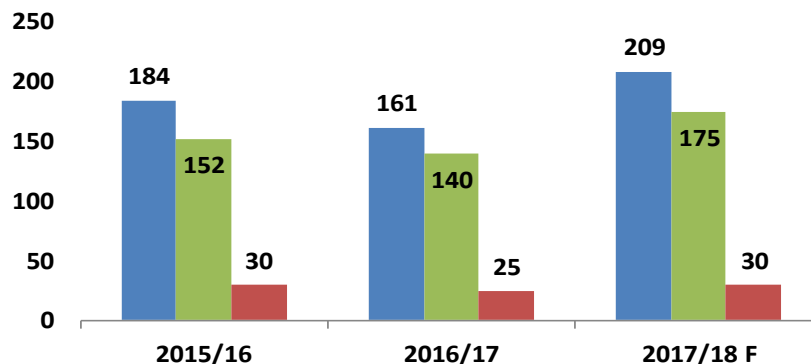
В 2016/17 МГ (сентябрь-февраль) Россия экспортировала в Турцию 352 тыс. тонн/
In 2016/17 MY (September-February) Russia exported 352 thsd tonnes of the product to Turkey

Баланс соевых бобов в Украине/ Soybean supply and demand balances in Ukraine



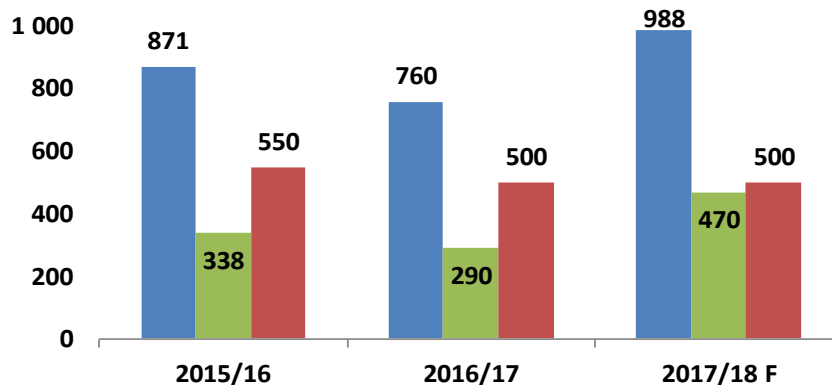
■ Производство, тыс. тонн/ Production, thsd tonnes
 ■ Экспорт, тыс. тонн/ Export, thsd tonnes
 ■ Потребление, тыс. тонн/ Consumption, thsd tonnes

Баланс соевого масла в Украине/ Soybean oil supply and demand balances in Ukraine



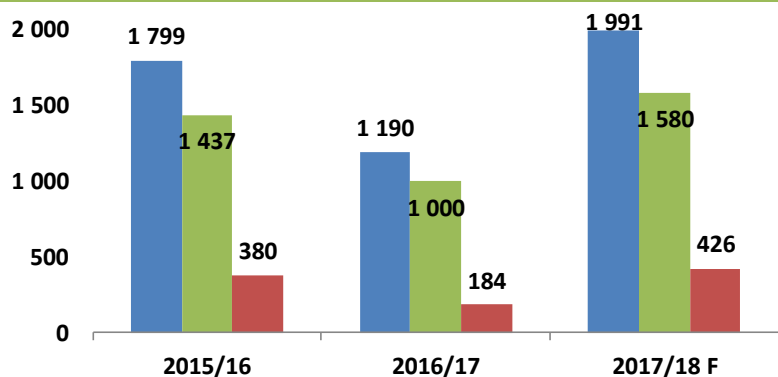
■ Производство, тыс. тонн/ Production, thsd tonnes
 ■ Экспорт, тыс. тонн/ Export, thsd tonnes
 ■ Потребление, тыс. тонн/ Consumption, thsd tonnes

Баланс соевого шрота в Украине/ Soybean meal supply and demand balances in Ukraine



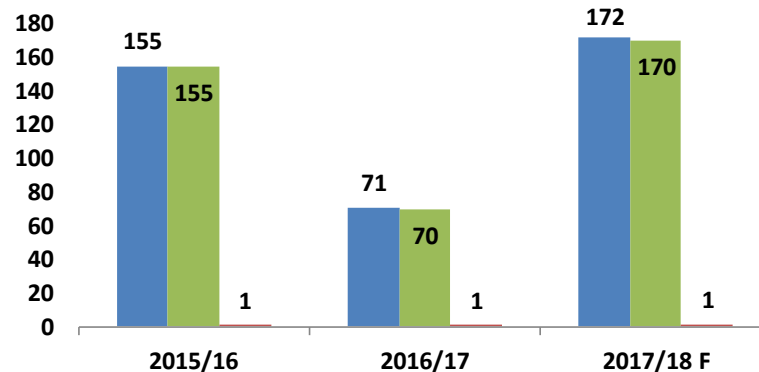
■ Производство, тыс. тонн/ Production, thsd tonnes
 ■ Экспорт, тыс. тонн/ Export, thsd tonnes
 ■ Потребление, тыс. тонн/ Consumption, thsd tonnes

Баланс рапса в Украине/ Rapeseed supply and demand balances in Ukraine



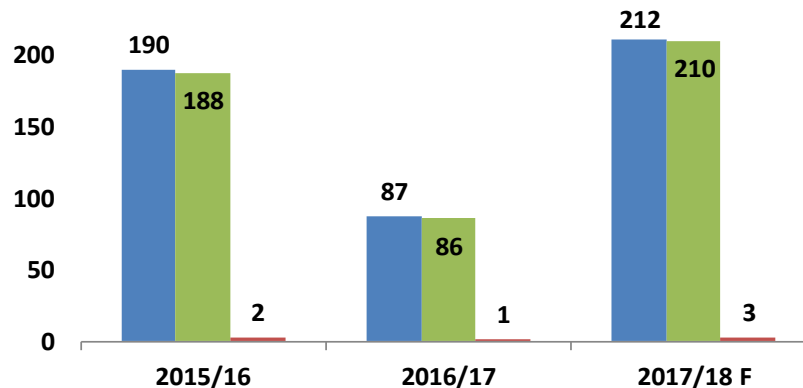
■ Производство, тыс. тонн/ Production, thsd tonnes
 ■ Экспорт, тыс. тонн/ Export, thsd tonnes
 ■ Потребление, тыс. тонн/ Consumption, thsd tonnes

Баланс рапсового масла в Украине/ Rapeseed oil supply and demand balances in Ukraine



■ Производство, тыс. тонн/ Production, thsd tonnes
 ■ Экспорт, тыс. тонн/ Export, thsd tonnes
 ■ Потребление, тыс. тонн/ Consumption, thsd tonnes

Баланс рапсового шрота в Украине/ Rapeseed meal supply and demand balances in Ukraine



■ Производство, тыс. тонн/ Production, thsd tonnes
 ■ Экспорт, тыс. тонн/ Export, thsd tonnes
 ■ Потребление, тыс. тонн/ Consumption, thsd tonnes

Место Украины на мировом масличном рынке в 2016/17 МГ/ Position of Ukraine on the global market of oilseeds in 2016/17 MY

	Подсолнечник/ Sunflower		Рапс/Rape		Соя/Soybean	
	Производство/ Production	Экспорт/ Export	Производство/ Production	Экспорт/ Export	Производство/ Production	Экспорт/ Export
Место в мире/ Place in the world	1	7	7	3	8	6
Объем, тыс. тонн/ Volume, thsd tonnes	13 750	150	1 154	900	4 280	2600
Доля в мире/ Share in the world	31%	8%	2%	6%	1%	2%

	Подсолнечное масло/ Sunflower oil		Рапсовое масло/ Rapeseed oil		Соевое масло/ Soybean oil	
	Производство/ Production	Экспорт/ Export	Производство/ Production	Экспорт/ Export	Производство/ Production	Экспорт/ Export
Место в мире/ Place in the world	1	1	16	7	22	9
Объем, тыс. тонн/ Volume, thsd tonnes	5 762	5 100	102	95	176	160
Доля в мире/ Share in the world	34%	57%	0,4%	2%	0,3%	1%

	Подсолнечный шрот/ Sunflower meal		Рапсовый шрот/ Rapeseed meal		Соевый шрот/ Soybean meal	
	Производство/ Production	Экспорт/ Export	Производство/ Production	Экспорт/ Export	Производство/ Production	Экспорт/ Export
Место в мире/ Place in the world	1	1	16	5	22	9
Объем, тыс. тонн/ Volume, thsd tonnes	5 494	4800	149	149	750	350
Доля в мире/ Share in the world	30%	65%	0,4%	3%	0,3%	1%



**Спасибо за внимание!/
Thank you for attention!**

Елена Карасик

Аналитик “АПК-Информ”

Elena Karasyk

Аналитик “АПК-Информ”

Тел./Tel.:+38 (0562) 32-15-95 (183)

E-mail:oil1.consult@apk-inform.com

www.apk-inform.com