

Обзор импортного рынка пальмового масла в Россию в ноябре 2016 года

[Agro2b](#)

За период с 01.11.16 по 30.11.16 в Российскую Федерацию было ввезено чуть более 62 тыс. тонн пальмового масла, что больше показателей октября текущего года на 12,8 тыс. тонн.

	2014	2015	2016
январь	25 003	65 021	66 997
февр.	30 527	62 442	82 314
март	69 242	74 062	82 956
апрель	66 677	55 148	60 629
май	18 817	42 277	54 982
июнь	39 024	63 744	83 071
июль	11 837	109 932	44 018
август	37 288	54 009	111 122
сент.	27 065	83 546	89 561
октябрь	93 375	86 940	49 251
ноябрь	62 652	91 469	62 112
дек.	62 619	94 182	



	2014	2015	2016
январь	25 003	65 021	66 997
фев.	55 530	127 463	149 311
март	124	201	232
	772	525	267
апрель	191	256	292
	449	673	896
май	210	298	347
	266	950	878
июнь	249	362	430
	290	694	949
июль	261	472	474
	127	626	967
август	298	526	586
	415	635	089
сен.	325	610	675
	480	181	650
октябрь	418	697	724
	855	121	901

ноябрь	481	788	787
	507	590	013
дек.	544	882	
	126	772	



Компании-импортеры пальмового масла в ноябре 2016 года



ГК "ЭФКО" продолжает оставаться крупнейшим импортером пальмового масла в Россию. За ноябрь 2016 года доля отгрузок продукции в нашу страну у компании достигла **57%**, что больше, чем в октябре текущего года, на 17%.

ГК "КАРГИЛЛ", наоборот, сократила поставки, вследствие чего и размер импортного рынка по сравнению с другими организациями, сократился сразу на 7% и в отчетном месяце равен **12%**.

Немного отстает от предыдущей компании ГК "НМЖК", за месяц увеличившая закупку пальмового масла и потеснившая с третьего места ООО "СОЮЗ-М", которое занимало эту позицию месяцем ранее. За ноябрь ГК "НМЖК" закупило объем продукции, равный **10%** от общего объема поставок.

ООО "СОЮЗ-М" сократила отгрузки пальмового масла в два раза, что изменило размер импортного рынка организации до **6%** (-3%).

Закрывает список основных закупщиков пальмового масла в нашу страну, как и в октябре, ГК "СОЛНЕЧНЫЕ ПРОДУКТЫ". Компания нарастила импорт в ноябре до **4%** (+1%).

На **прочие** компании за отчетный месяц пришлось в сумме **11%** от всех импортных закупок пальмового масла в нашу страну.

Страны-экспортеры пальмового масла в Россию в ноябре 2016 года



Поставки пальмового масла из **Индонезии** остаются самыми крупными. За отчетный месяц из этой страны импортировано почти **49 тыс. тонн** продукции, что на 11 тыс. тонн больше показателя предыдущего месяца. Доля рынка страны достигла **79%** (+6%).

Другое азиатское государство, **Малайзия**, переместилось в отчетном месяце на одну позицию. Импорт малазийского пальмового масла в ноябре равен около **6,4 тыс. тонн**, а размер рынка увеличился на 4% до **10%** в отчетном месяце.

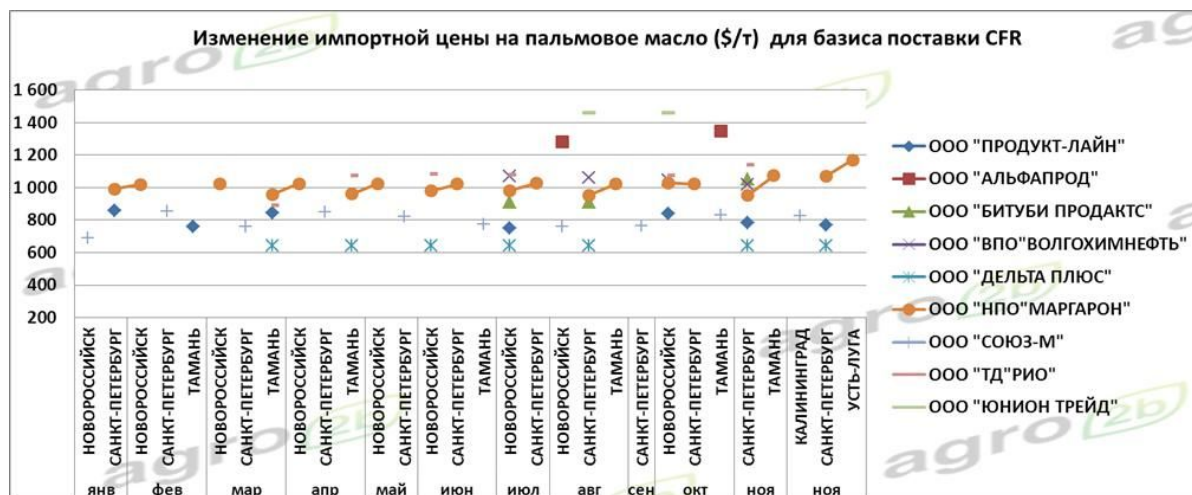
Импорт продукции из **Нидерландов** за ноябрь сократился вдвое и составил около **4,5 тыс. тонн**, а доля рынка снизилась до **7%** (-9%).

Закупки из **прочих** стран за ноябрь текущего года в сумме равны **2,4 тыс. тонн**, а их общая доля рынка зафиксирована на уровне **11%**.

Импортные цены на пальмовое масло в январе - ноябре 2016 года

Изменение импортной цены на пальмовое масло (\$/т) для условий поставки CFR

Базис **CFR** подразумевает поставку груза от порта до порта, указанного в договоре. Все расходы по оплате страховке, разгрузке и перевалочных работах покупатель несет самостоятельно, а фрахт оплачивает продавец.



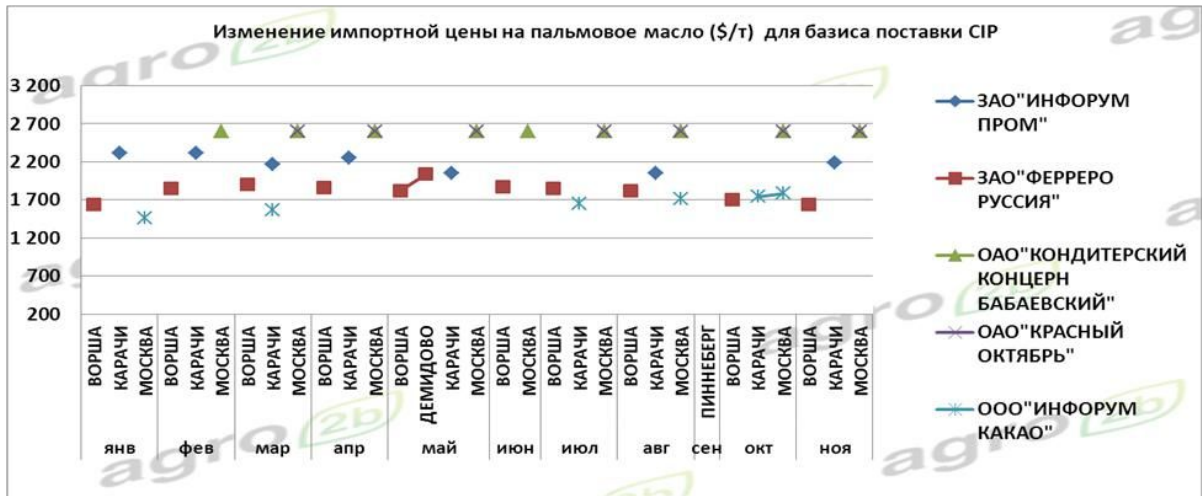
Изменение импортных цен на пальмовое масло (в \$/т) для условий поставки CIF

Базис поставки **CIF** аналогичен категории CFR, однако основное различие между ними в том, что оплата страховых взносов возлагается на продавца, а не на покупателя.



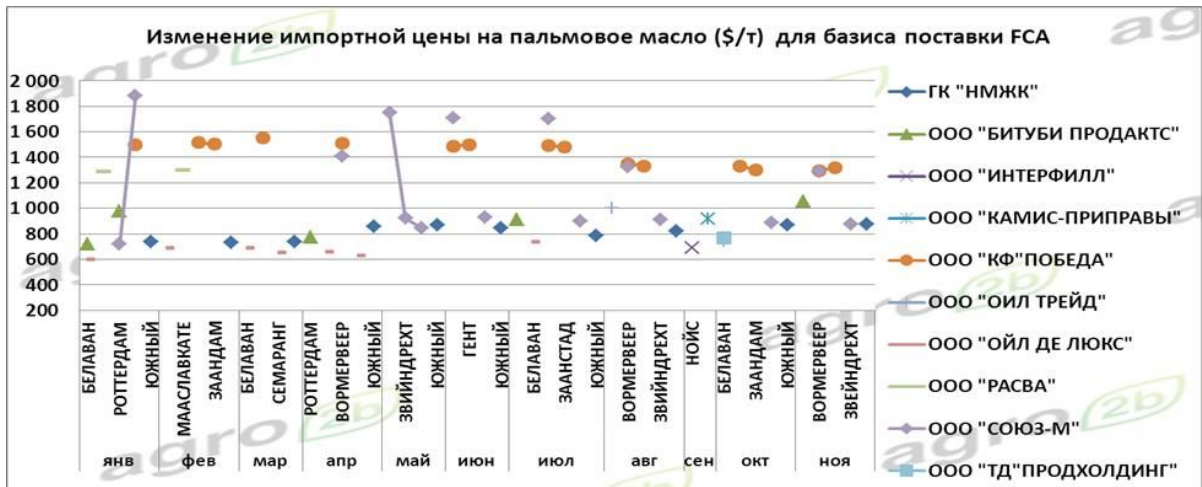
Изменение импортной цены на пальмовое масло (\$/т) для условий поставки CIP

Базис поставки **CIP** означает, что продавец передает товар перевозчику или иному лицу в согласованном месте, при этом продавец обязан заключить договор о перевозке, а также нести расходы по перевозке, необходимые для доставки груза в согласованное место назначения.



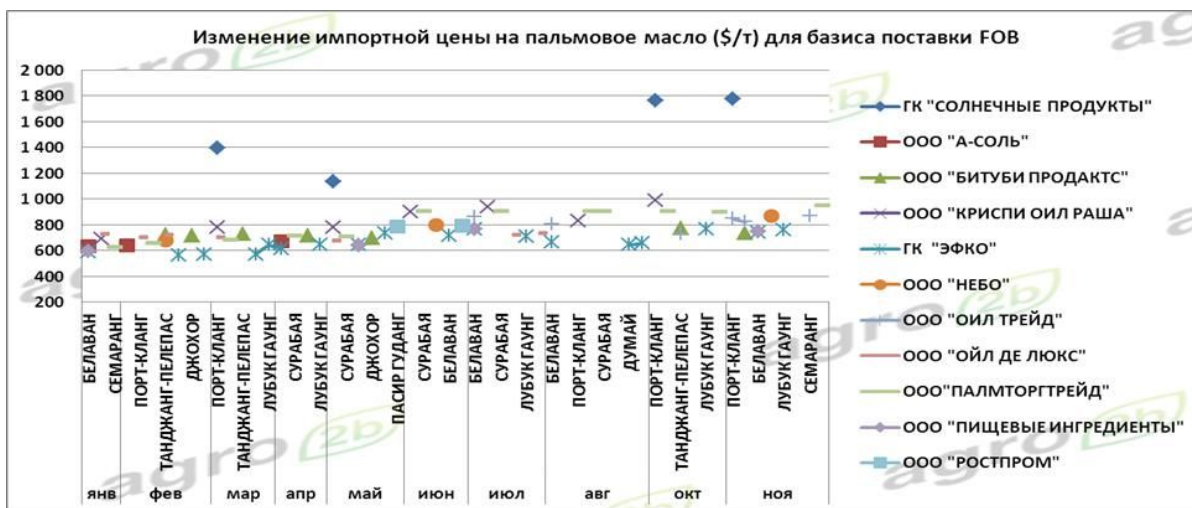
Изменение импортной цены на пальмовое масло (\$/т) для условий поставки FCA

Базис поставки **FCA** обозначает режим, обязывающий продавца доставить товар к месту приема его перевозчиком в соответствии с условиями договора, экспортные пошлины оплачиваются поставщиком.



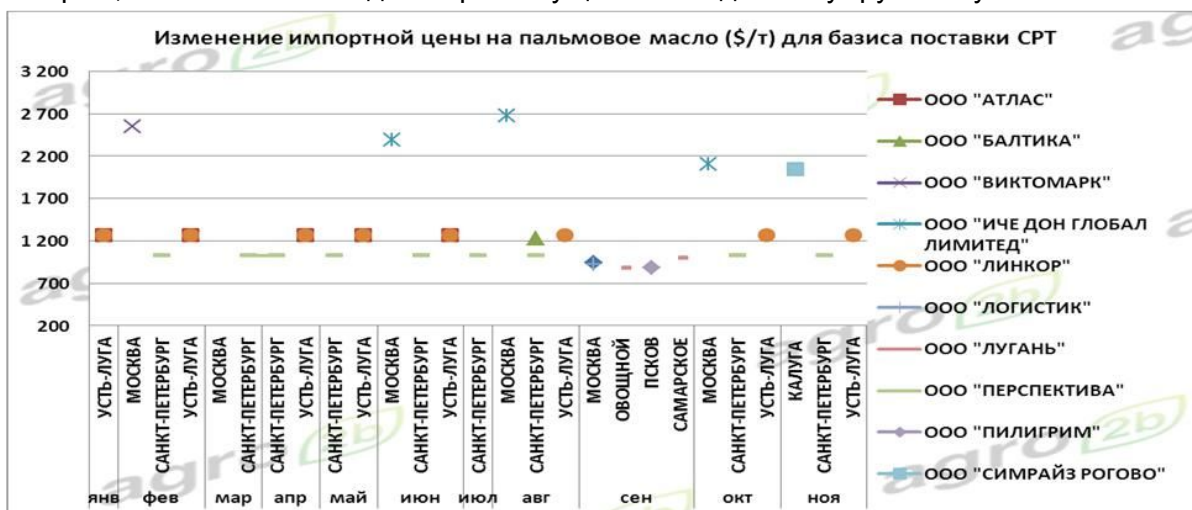
Изменение импортной цены на пальмовое масло (\$/т) для условий поставки FOB

При наличии базиса поставки **FOB** товар отгружается на судно, принадлежащее покупателю или оплаченное им, при этом оплата части доставки до терминала перекладывается на продавца.



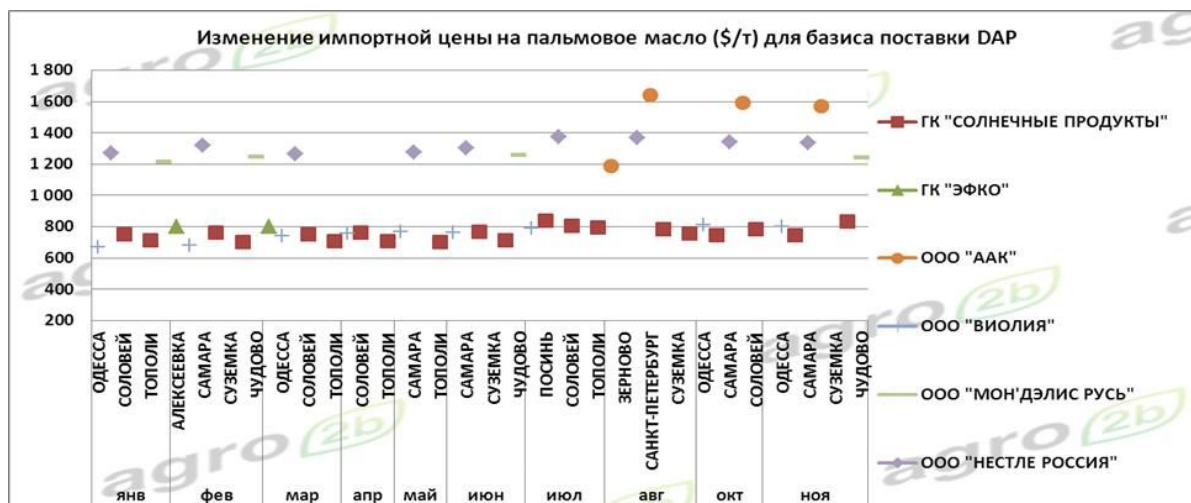
Изменение импортной цены на пальмовое масло (\$/т) для условий поставки СРТ

Базис поставки **СРТ** предполагает оплату основной части перевозки продавцом, который, в соответствии с договором осуществляет доставку груза покупателю.



Изменение импортной цены на пальмовое масло (\$/т) для условий поставки DAP

Условие **DAP** подразумевает, что доставка товара к месту назначения, а также оплата импортных пошлин и налогов в адрес государства-получателя возлагается на покупателя.



Пункты поставки пальмового масла в Россию в ноябре 2016 года

Краснодарский край остается главным регионом перевалки пальмового масла в Россию. За ноябрь текущего года через таможенные посты Кубани импортировали около **43,4 тыс. тонн** продукции.

Приблизительно равные объемы были отгружены в **Нижегородской** и **Ленинградской областях**, а именно, **5,6 тыс. тонн** и **5,1 тыс. тонн**.

Импорт через **Калининградскую область** за отчетный месяц уменьшился вдвое и составил **3,8 тыс. тонн**. Такое изменение вызвано сокращением экспорта пальмового масла Нидерландами, которые поставляют товар в нашу страну преимущественно через Калининградскую область и-за удобства перевозки.

Объем перевалки через таможни **Саратовской области** остался практически неизменным и в ноябре текущего года достиг около **1,2 тыс. тонн**.

Из прочих субъектов нашей страны импорт пальмового масла не превысил 1 тыс. тонн в каждом.

Субъект Федерации	тонн
Краснодарский край	43 357
Нижегородская область	5 623
Ленинградская область	5 147
Калининградская область	3 832

Саратовская область	1 172
Псковская область	631
Владимирская область	621
Белгородская область	560
Свердловская область	532
Московская область	333
Смоленская область	145
Брянская область	141
Самарская область	19
ИТОГО	62 112