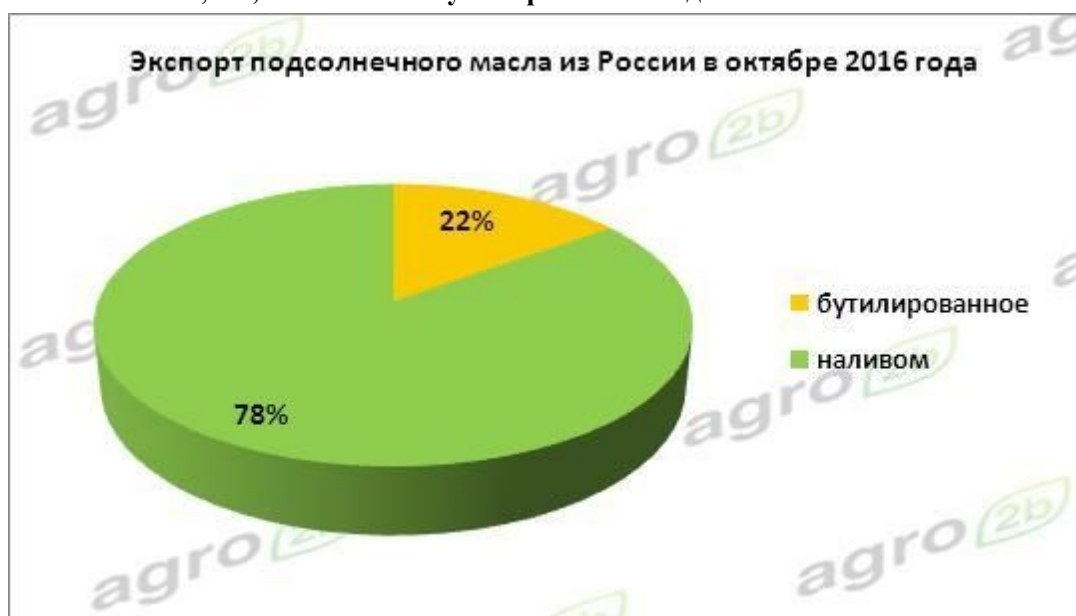


Обзор российского экспортного рынка бутилированного подсолнечного масла за октябрь 2016 года

[agro2b](http://agro2b.ru)

За период 01.10.2016 – 31.10.2016 года российские компании экспортировали, без учета данных по странам Таможенного союза (Казахстан, Белоруссия, Армения, Киргизия), подсолнечное масло в общем объеме **102,4 тыс. тонн**. Из которых **75 тыс. тонн** составило масло **наливом**, **27,4 тыс. тонн** - **бутилированное** подсолнечное масло.



тыс. тонн %

Экспортировано масла подсолнечного

всего: **102,4** **100**

Фасовка

наливом: **75** **78**

бутилированное: **27,4** **22**

Компании – экспортеры бутилированного подсолнечного масла



ГК «Аудит-Консалт» продолжает сохранять звание лидера, по экспорту бутилированного подсолнечного масла из нашей страны. В октябре текущего года компания отгрузила приблизительно **4 тыс. тонн** продукции, что меньше показателей сентября 2016 года всего лишь на 46 тонн, а доля рынка ГК «Аудит-Консалт» уменьшилась до **14%** (-6%) из-за того, что остальные компании-экспортеры нарастили продажу бутилированного подсолнечного масла за рубеж.

Ставропольское **ООО "ТД Дон Голд"**, которое в сентябре отгрузило 313 тонн масла, потеснило со второго места ГК «Астон». В октябре текущего года экспорт общества остановился на уровне около **3,3 тыс. тонн**, а доля рынка достигла уровня **12%** (+10%).

ГК «Юг Руси» закрывает тройку лидеров по экспорту бутилированного подсолнечного масла в отчетном месяце. Компания продала за рубеж **3,1 тыс. тонн** продукции (+ 2,1 тыс. тонн), а объемная доля на рынке остановилась в октябре текущего года на **11%** (+6%).

Немного отстает от ГК «Юг Руси» **ГК «Астон»**, которая со второго места в сентябре текущего года переместилась на четвертое. За октябрь компания экспортировала около **3 тыс. тонн** бутилированного подсолнечного масла, что все-таки больше, чем в предыдущем месяце на 83 тонны, но доля рынка ГК «Астон» в отчетном месяце сократилась до **11%** (-3%).

ООО «Бунге СНГ» в отчетном месяце попала в число крупнейших компаний-экспортеров. В октябре текущего года общество отгрузило за рубеж **2,4 тыс. тонн** продукции (+ 1,7 тыс. тонн), что составило **9%** (+6%) от всего экспорта.

ГК «Солнечные продукты» нарастила количество отгрузок более чем в два раза. За ноябрь 2016 года компанией за рубеж было продано **2 тыс. тонн** масла (+ 1,3 тыс. тонн), а доля рынка увеличилась до **8%** (+ 4%).

ГК «Эфко» не смогла удержаться в октябре текущего года в тройке главных компаний-экспортеров, сократив количество отгрузок бутилированного подсолнечного масла до **1,5 тыс. тонн**, что меньше уровня сентября на 407 тонн. Доля рынка компании составила **6%** (- 4%).

Экспорт ГК «Каргилл» за истекший месяц практически не изменился. Компания отгрузила из России **1,3 тыс. тонн** масла, что равняется **5%** (- 2%) от всего экспорта. **ООО «Кристалл»** нарастила продажи бутилированного подсолнечного масла в соседние страны на 402 тонн. В октябре продажа продукции составила **1,1 тыс. тонн**, а доля на рынке в отчетном месяце, как и в сентябре текущего года, одинакова – **4%**. **Прочие** компании-экспортеры в сумме продали бутилированного подсолнечного масла **5,7 тыс. тонн**, что составляет **21%** от всего экспортного рынка России.

Страны-импортеры бутилированного подсолнечного масла



Узбекистан остается самым крупным импортером нашего бутилированного подсолнечного масла. В октябре текущего года страна закупила более **9 тыс. тонн** (+ 4 тыс. тонн) продукции и увеличила долю импортного рынка до **34%**.

За Узбекистаном расположился **Китай**, который значительно нарастил отгрузки масла по сравнению с сентябрем текущего года. В отчетном месяце в эту азиатскую страну было экспортировано около **4 тыс. тонн** товара, а доля рынка дошла до **14%** (+ 11%).

Немного меньше купил бутилированного подсолнечного масла **Афганистан** – **3,4 тыс. тонн**, что меньше показателей предыдущего месяца на 570 тонн. Объемная доля страны на импортном рынке в октябре остановилась на отметке **13%** (-7%).

Экспорт бутилированного подсолнечного масла в **Грузию** остался на том же уровне. Отгрузка увеличилась всего лишь на 49 тонн, что не сильно повлияло на суммарную цифру, которая в октябре текущего года составила чуть более **3,2 тыс. тонн**. Доля среди стран-импортеров у Грузии опустилась до **12%** (- 4%).

В **Таджикистан** было отгружено **2,4 тыс. тонн** товара - это больше импорта в сентябре на 1,3 тыс. тонн. Процент от всего российского импортного рынка бутилированного подсолнечного масла за октябрь равен **9%** (+ 3%).

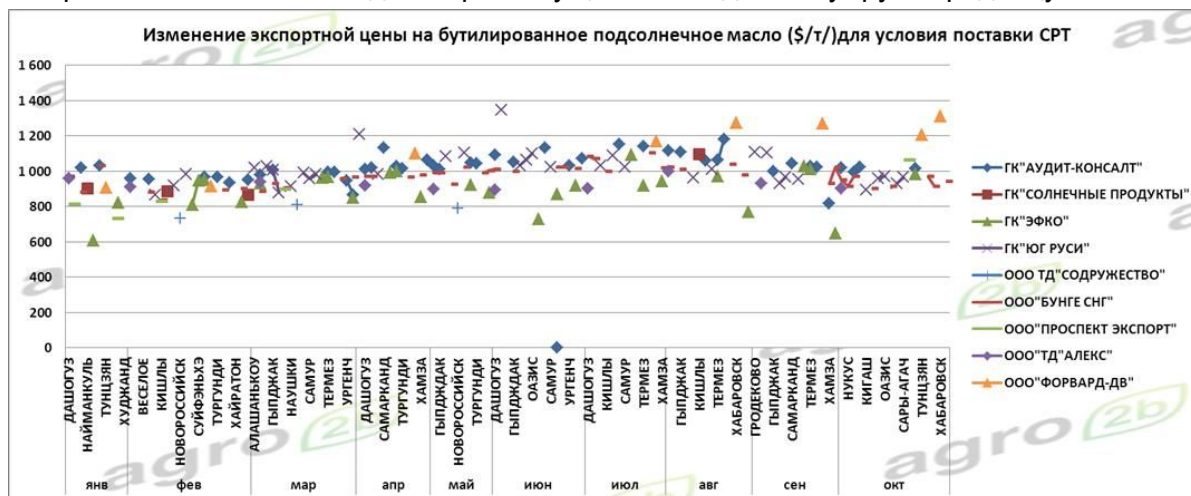
Украина за отчетный месяц отгрузила **1,4 тыс. тонн** российской продукции и заняла **5%** от всего экспортного рынка подсолнечного масла в упаковке России.

В **прочие** страны в сумме было отгружено **3,7 тыс. тонн** товара, что составляет **14%** от всей доли импортного рынка бутилированного подсолнечного масла из нашей страны.

Экспортные цены на бутилированное подсолнечное масло в январе - октябре 2016 года

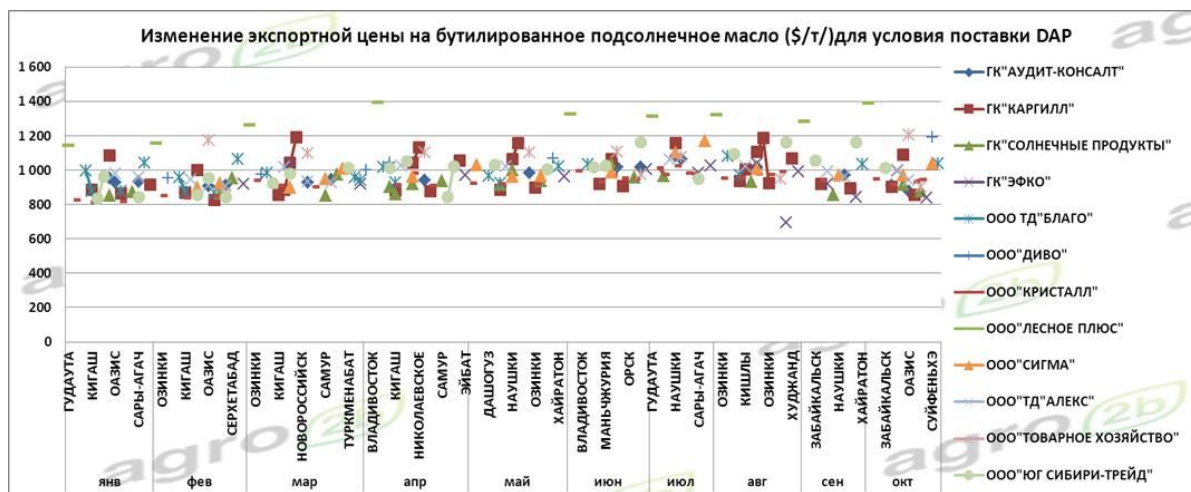
Изменение экспортных цен на бутилированное подсолнечное масло (в \$/т) для условия поставки СРТ

Базис поставки **СРТ** предполагает оплату основной части перевозки продавцом, который, в соответствии с договором осуществляет доставку груза продавцу.



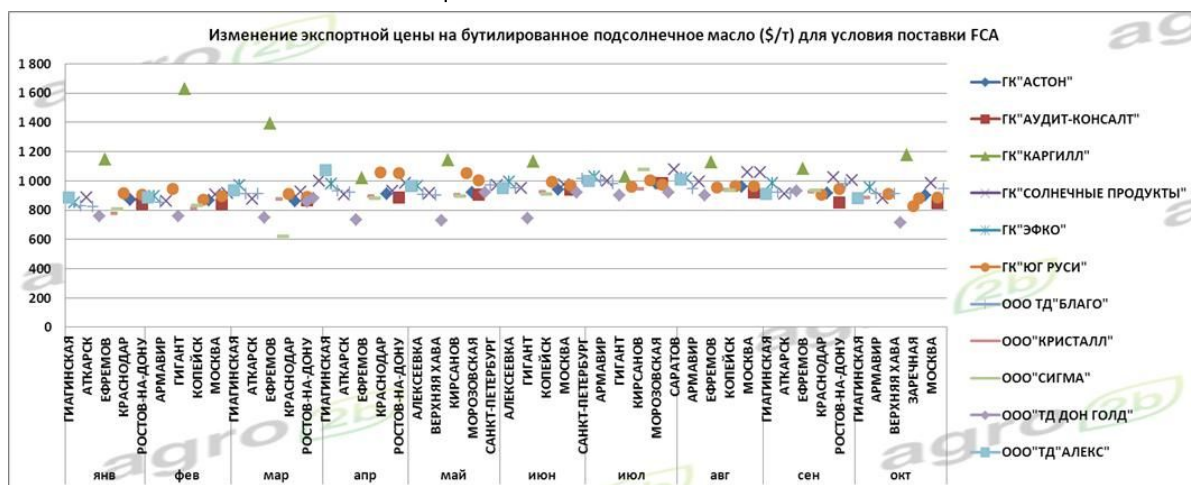
Изменение экспортных цен на бутилированное подсолнечное масло (в \$/т) для условия поставки DAP

Условие доставки **DAP** подразумевает, что доставка товара к месту назначения, а также оплата импортных пошлин и налогов в адрес государства-получателя возлагается на покупателя.



Изменение экспортных цен на бутылированное подсолнечное масло (в \$/т) для условия поставки FCA

Базис поставки **FCA** подразумевает, что продавец обязан доставить товар к месту приема его перевозчиком в соответствии с условиями договора. Оплата экспортных пошлин возлагается на поставщика.



Пункты отправки бутылированного подсолнечного масла из России

Ростовская область в октябре текущего года приняла основной объем бутылированного подсолнечного масла, направленного на экспорт. Через область в другие страны отгрузили почти **10 тыс. тонн** продукции. Основной объем масла был отгружен через Белокалитвинский и Азовский таможенные посты.

Через соседний с Ростовской областью **Краснодарский край** переправили около **6,6 тыс. тонн** масла. Больше всего масла было продано из морского порта Новороссийск и Прикубанскую таможню.

На порядок меньше экспортировали из **Воронежской** и **Саратовской областей** – **2,9 тыс. тонн** и почти **2,4 тыс. тонн**.

Через **Белгородскую область** отгрузили **1,5 тыс. тонн** продукции.

Приблизительно равное количество подсолнечного масла было продано из **Тульской** и **Тамбовской областей** – **1,3 тыс. тонн** и **1,1 тыс. тонн**.

Из прочих регионов объем экспорта бутилированного подсолнечного масла в октябре текущего года не превысил 1 тыс. тонн в каждом.

Субъект Федерации	тыс. тонн
Ростовская область	9 905
Краснодарский край	6 564
Воронежская область	2 906
Саратовская область	2 369
Белгородская область	1 528
Тульская область	1 262
Тамбовская область	1 118
Челябинская область	940
Алтайский край	381
Нижегородская область	98
Ставропольский край	79
Забайкальский край	58
Московская область	52
Республика Северная Осетия-Алания	37
Смоленская область	36
Хабаровский край	23

край	
Ленинградская область	15
Новосибирская область	13
Республика Татарстан	7
Республика Алтай	6
Приморский край	4
Тверская область	2
Владимирская область	1
Мурманская область	0,3
Иркутская область	0,1
Магаданская область	0,04
ИТОГО	27 405