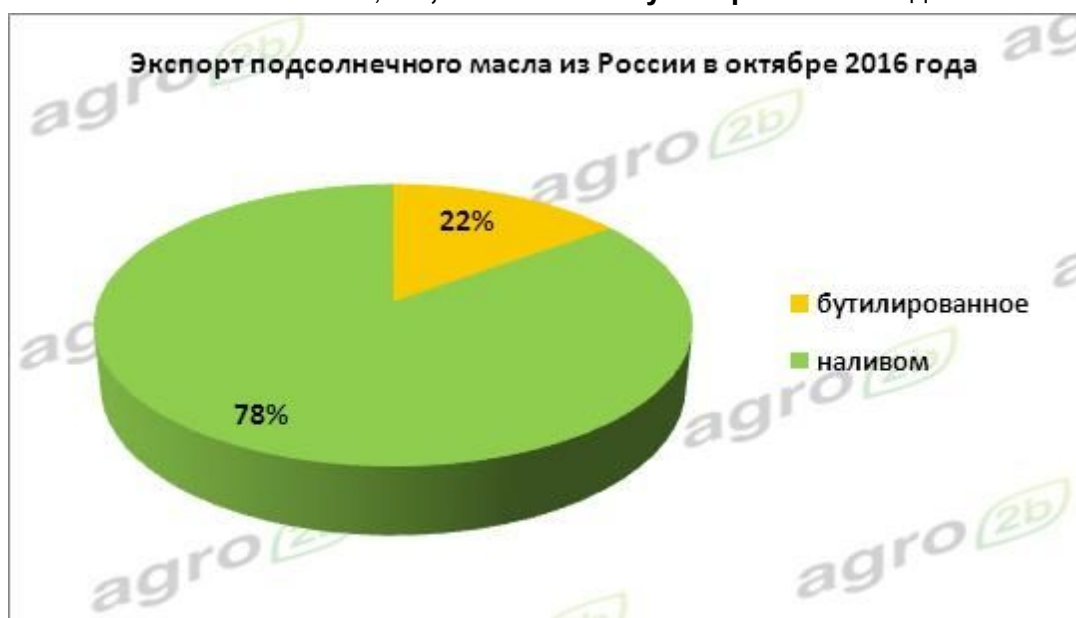


Обзор российского экспортного рынка подсолнечного масла наливом за октябрь 2016 года

[agro2b](http://agro2b.ru)

За период 01.10.2016 – 31.10.2016 российские компании экспортировали, без учета данных по странам Таможенного союза (Казахстан, Белоруссия, Армения, Киргизия), подсолнечное масло в общем объеме **96,4 тыс. тонн**. Из которых **75 тыс. тонн** составило масло **наливом**, **21,4 тыс. тонн** - **бутилированное** подсолнечное масло.



	тыс. тонн	%
Экспортировано масла подсолнечного		
ВСЕГО	96,4	100
Фасовка		
наливом:	75	78
бутилированное:	21,4	22

Компании – экспортеры подсолнечного масла наливом



В отчетном месяце на первом месте по экспорту подсолнечного масла наливом расположилась **ГК «ЮГ Руси»**: товарооборот компании составил **23 тыс. тонн**. Организация увеличила свою долю на рынке до **28%** (+13%).

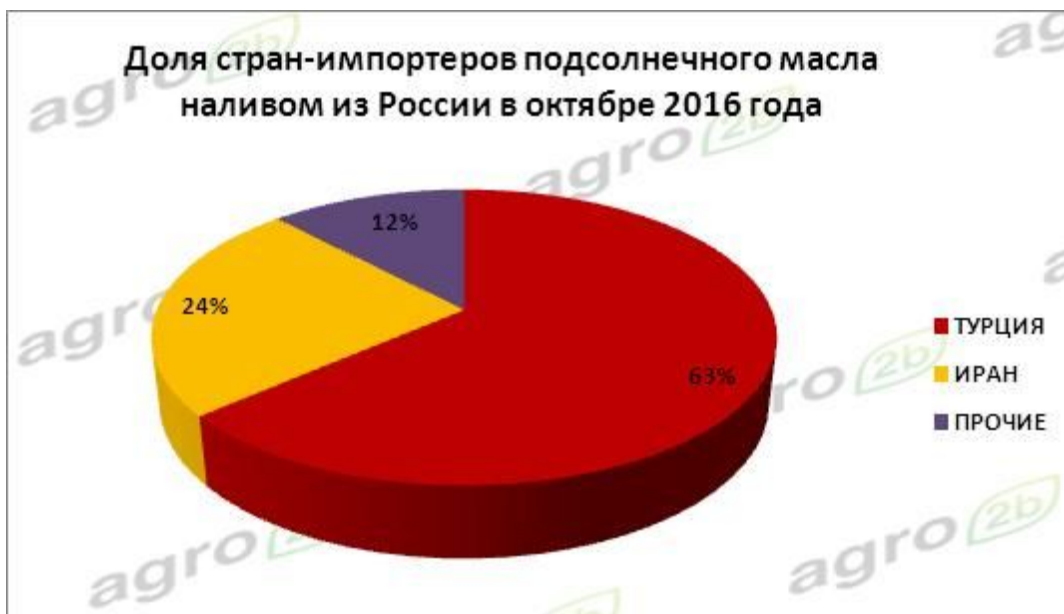
ГК «Солнечные продукты» в октябре начала экспортировать масло наливом, и сразу же нарастила поставки почти до **14 тыс. тонн**, заняв **19%** от доли всех продаж за рубеж.

ГК «ЭФКО» сократила отгрузки на 36 тыс. тонн. В ноябре они составили чуть более **13 тыс. тонн**, а доля рынка опустилась до **18%** (-14%).

Лидер прошлого месяца **ГК «АСТОН»** потеряла сразу три позиции и переместилась на четвертое место. Экспорт компании сократился в 8 раз до **8 тыс. тонн** за отчетный месяц, а доля рынка составила всего лишь **11%** (-32%).

Прочие компании за ноябрь 2016 года экспортировали подсолнечное масло наливом в сумме **18,5 тыс. тонн**, а общая доля их рынка равна **25%**.

Страны-импортеры подсолнечного масла наливом



Главным импортером масла наливом из России, как и в сентябре текущего года, осталась **Турция**. Доля компании на рынке увеличилась до **63%** (+6%), а общий объем отгрузок в октябре остановился на уровне **47,5 тыс. тонн**.

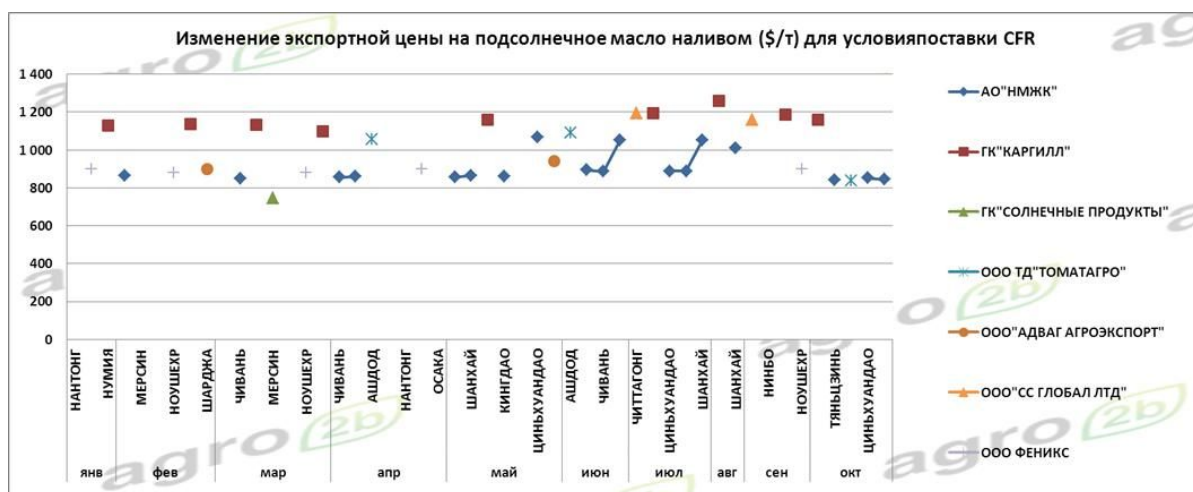
За турецким государством расположился **Иран**, который в предыдущем месяце не был в числе крупнейших импортеров масла из нашей страны. Отгрузки в республику в отчетном месяце составили **18,2 тыс. тонн**, или **24%** от всего импортного рынка.

В **прочие** страны за отчетный месяц в общем объеме было экспортировано подсолнечного масла наливом **9,2 тыс. тонн**, а на суммарную долю их рынка приходится **12%**.

Экспортные цены на подсолнечное масло наливом в январе - октябре 2016 года

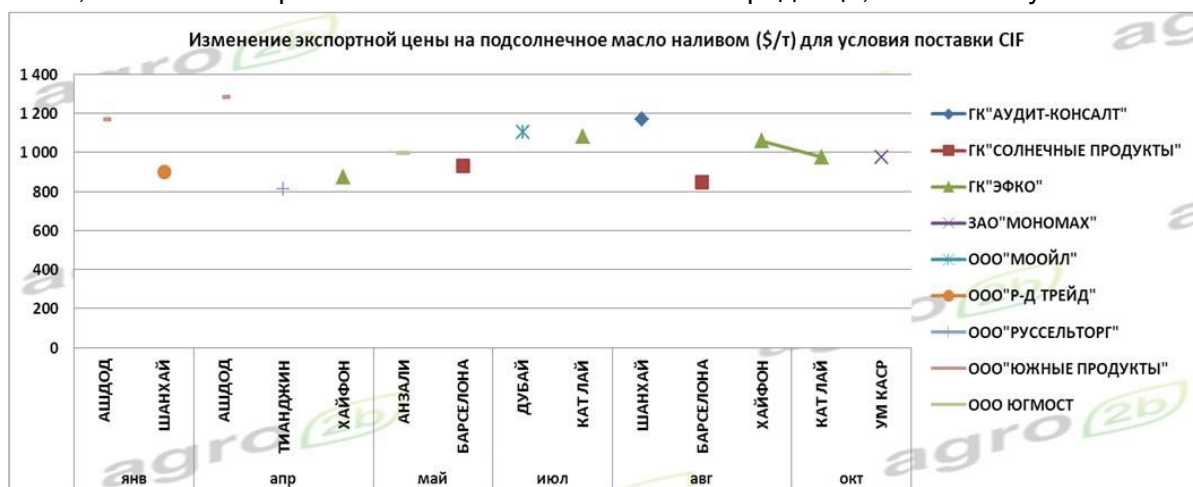
Изменение экспортных цен на подсолнечное масло наливом (в \$/т) для условия поставки CFR

Базис поставки **CFR** подразумевает поставку груза от порта до порта, указанного в договоре. Все расходы по доставке, оплате страховки, разгрузки и перевалочных работах покупатель несет самостоятельно.



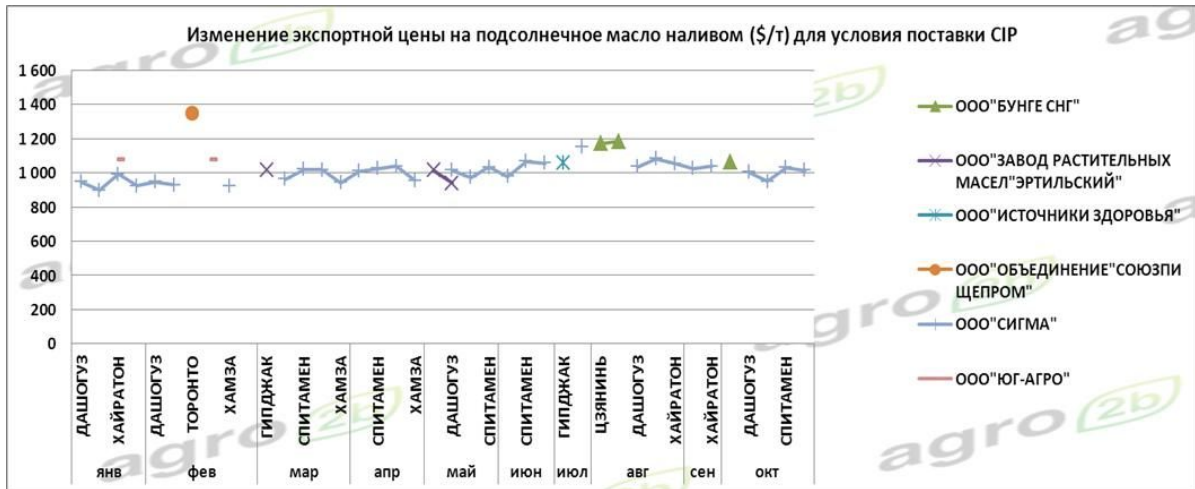
Изменение экспортных цен на подсолнечное масло наливом (в \$/т) для условия поставки CIF

Базис поставки **CIF** аналогичен категории CFR, однако основное различие между ними в том, что оплата страховых взносов возлагается на продавца, а не на покупателя.



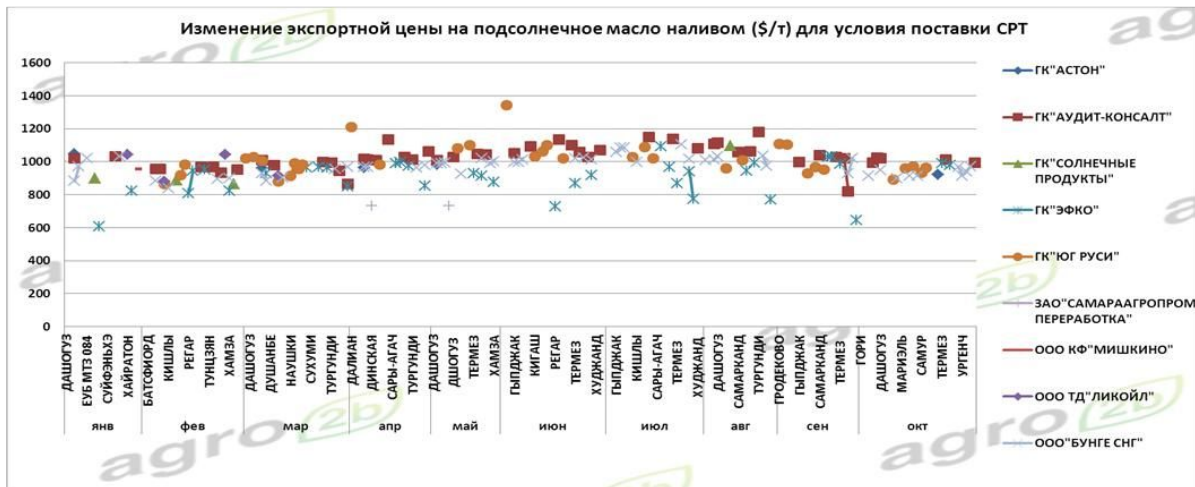
Изменение экспортных цен на подсолнечное масло наливом (в \$/т) для условия поставки CIP

Базис поставки **CIP** означает, что продавец передает товар перевозчику или иному лицу в согласованном месте, при этом продавец обязан заключить договор о перевозке, а также нести расходы по перевозке, необходимые для доставки груза в согласованное место назначения.



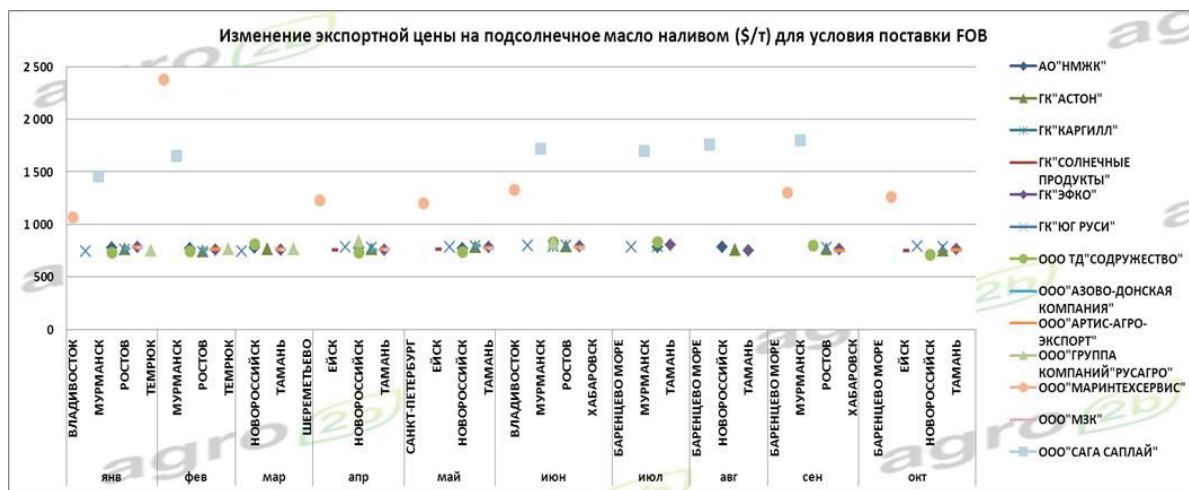
Изменение экспортных цен на подсолнечное масло наливом (в \$/т) для условия поставки СРТ

Базис поставки **СРТ** предполагает оплату основной части перевозки продавцом, который, в соответствии с договором осуществляет доставку груза продавцу.



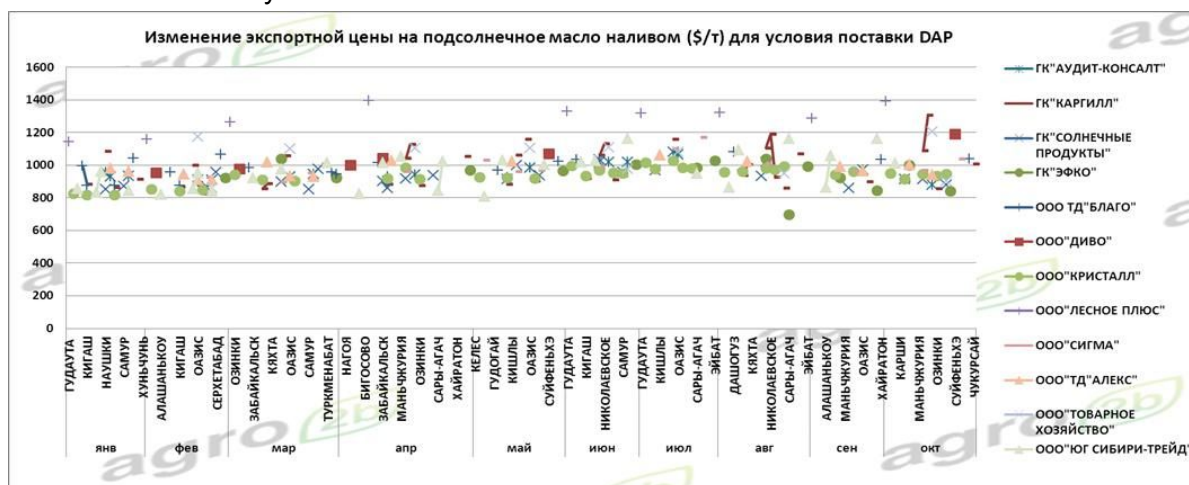
Изменение экспортных цен на подсолнечное масло наливом (в \$/т) для условия поставки FOB

При наличии базиса поставки **FOB** товар отгружается на судно, принадлежащее покупателю или оплаченное им, при этом оплата части доставки до терминала переключается на продавца.



Изменение экспортных цен на подсолнечное масло наливом (в \$/т) для условия поставки DAP

Условие доставки **DAP** подразумевает, что доставка товара к месту назначения, а также оплата импортных пошлин и налогов в адрес государства-получателя возлагается на покупателя.



Пункты отправки подсолнечного масла наливом из России

Основные объемы зерна, как и в предыдущем месяце, были отправлены через таможенные посты Южного федерального округа, в котором базируется производство основных компаний-экспортеров.

Пункты поставки **Краснодарского края** отправили за границу **41 тыс. тонн** подсолнечного масла наливом, а через **Ростовскую область** было отгружено **23,7 тыс. тонн**.

Гораздо меньше масла было экспортировано через **Астраханскую, Саратовскую и Самарскую области** – **5 тыс. тонн, 2 тыс. тонн и 1,7 тыс. тонн** соответственно.

Из прочих субъектов страны продажи масла за границу не превысили 1 тыс. тонн.

Субъект Федерации тыс. тонн Краснодарский край 41 298 Ростовская область 23 767 Астраханская область 5 139 Саратовская область 2 134 Самарская область 1 769

Воронежская область 843 Тульская область 62 Орловская область 22 Московская область 2 Хабаровский край 0,3 **ИТОГО 75 037**